



¡Vive a tu manera!

# TIPOLOGÍAS POR DORMITORIOS

TORRE N° 2

Financiado por:  
**BBVA**

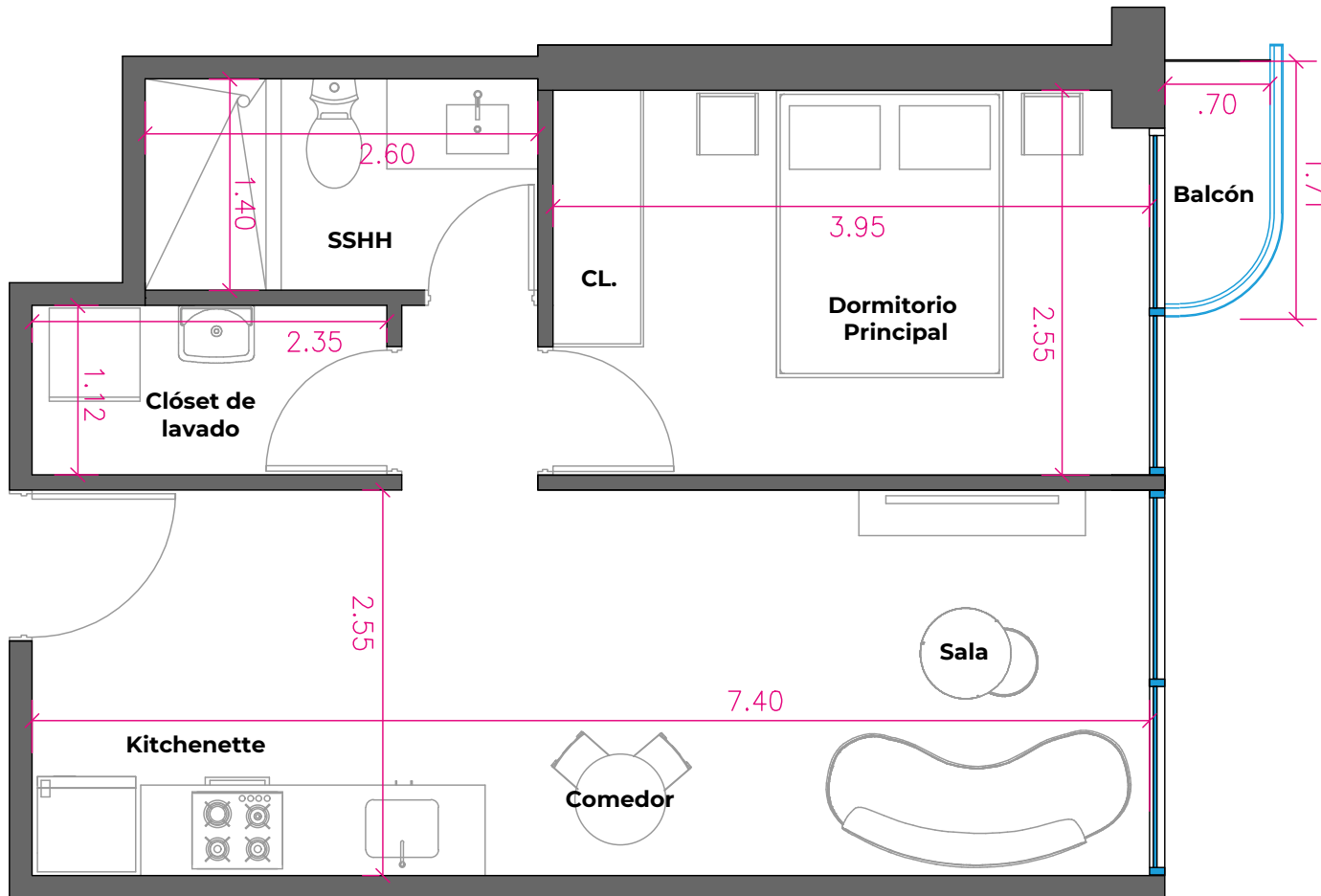
MARINA CITY CENTER es una marca de  
**Inverdes**

Los planos y áreas son referenciales y pueden variar. Los acabados en revestimiento de pisos, área, cocina y lavadero aplican a todos los departamentos y pueden presentar modificaciones en el transcurso del proyecto. Los detalles de equipamiento de cocina, así como los acabados de los closets y muebles de baño y cocina serán definidos en el contrato de compra de venta.

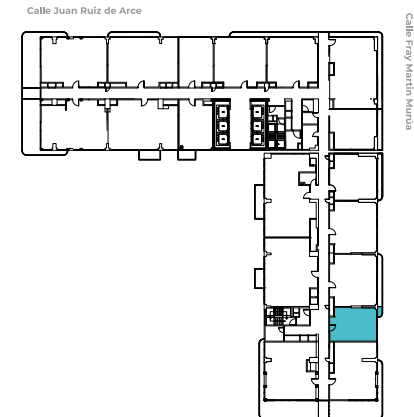
# ATÍPICO A - TORRE N° 2

## 1 DORMITORIO

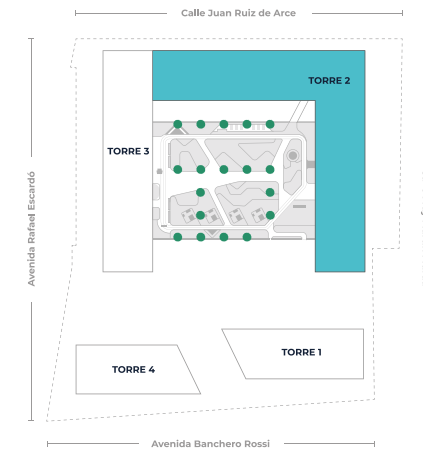
Nivel 19°



### Ubicación de la tipología



### Ubicación en la torre 2



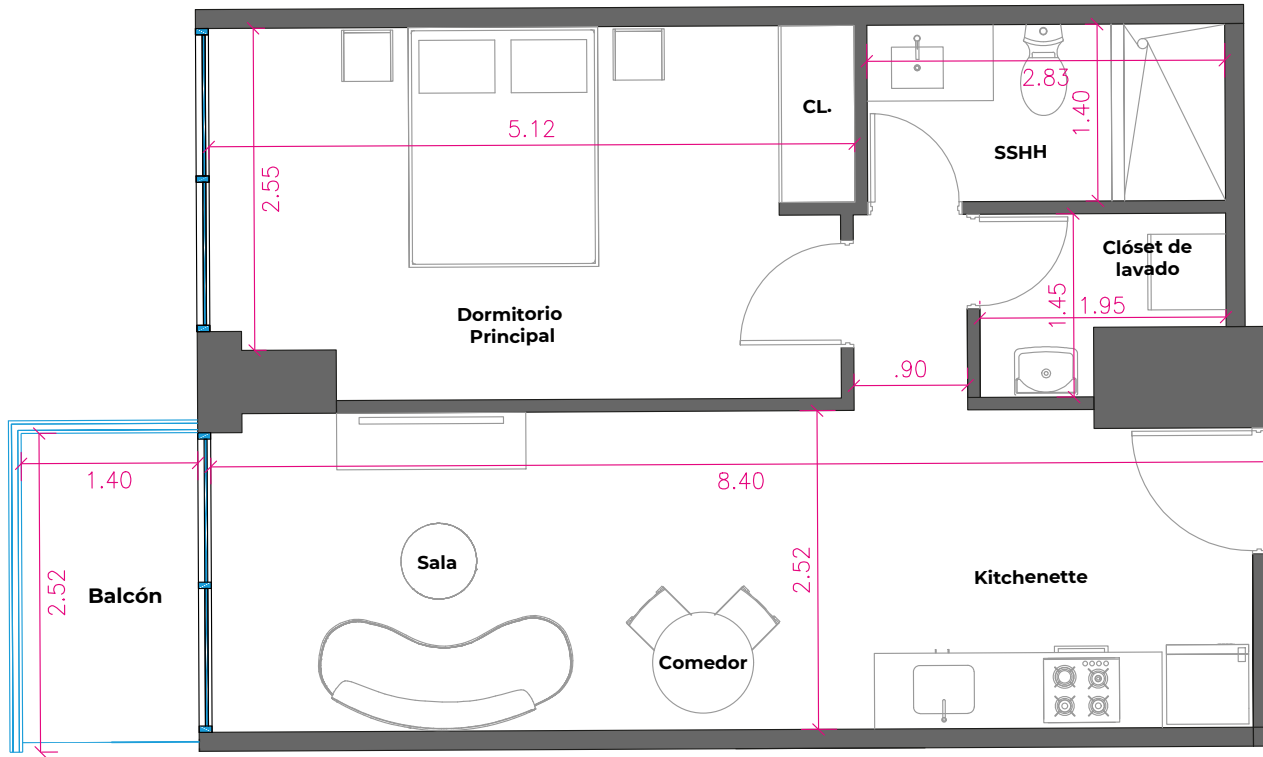
ÁREA DEP.: 40.48 m<sup>2</sup> | ÁREA DE BALCÓN: 1.23 m<sup>2</sup>

Financiado por: **BBVA** **inverdes**

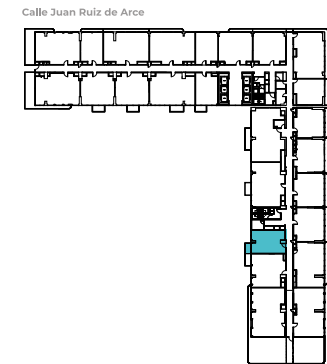
Los planos y áreas son referenciales y pueden variar. Los acabados en revestimiento de pisos, área, cocina y lavadero aplican a todos los departamentos y pueden presentar modificaciones en el transcurso del proyecto. Los detalles de equipamiento de cocina, así como los acabados de los closets y muebles de baño y cocina serán definidos en el contrato de compra de venta.

# ATÍPICO B - TORRE N° 2

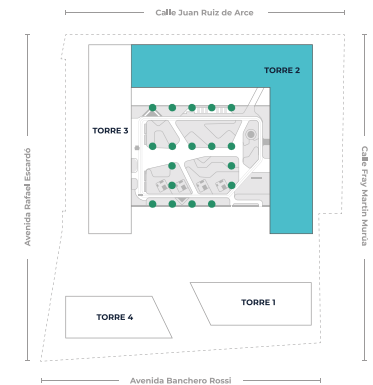
## 1 DORMITORIO



Ubicación de la tipología



Ubicación en la torre 2

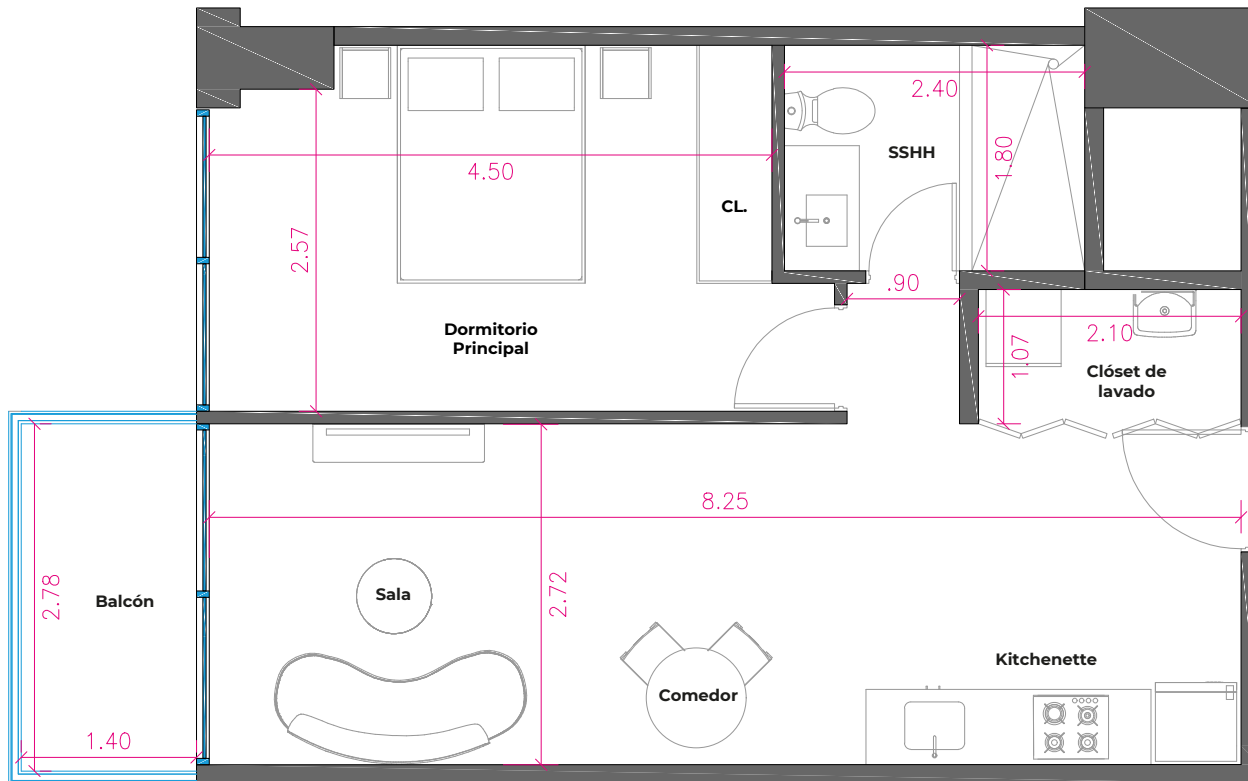


Nivel 11°	Área de balcón 3.82 m2
Nivel 15°	Área de balcón 1.93 m2

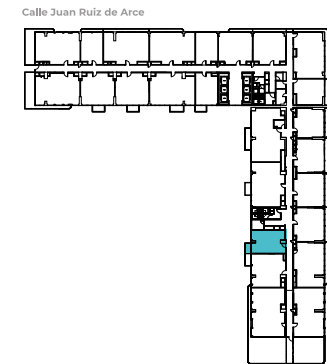
**ÁREA DEP.: 49 m2 | ÁREA DE BALCÓN: 3.82 m2**

# ATÍPICO C - TORRE N° 2

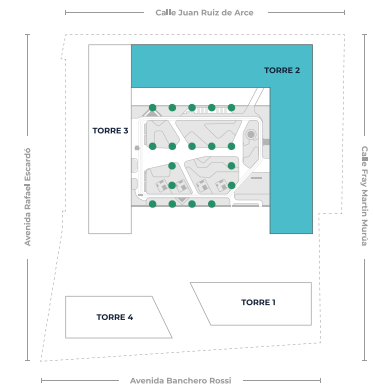
## 1 DORMITORIO



Ubicación de la tipología



Ubicación en la torre 2



Nivel 10°	Área de balcón 4.47 m2
Nivel 13°	Área de balcón 30 m2

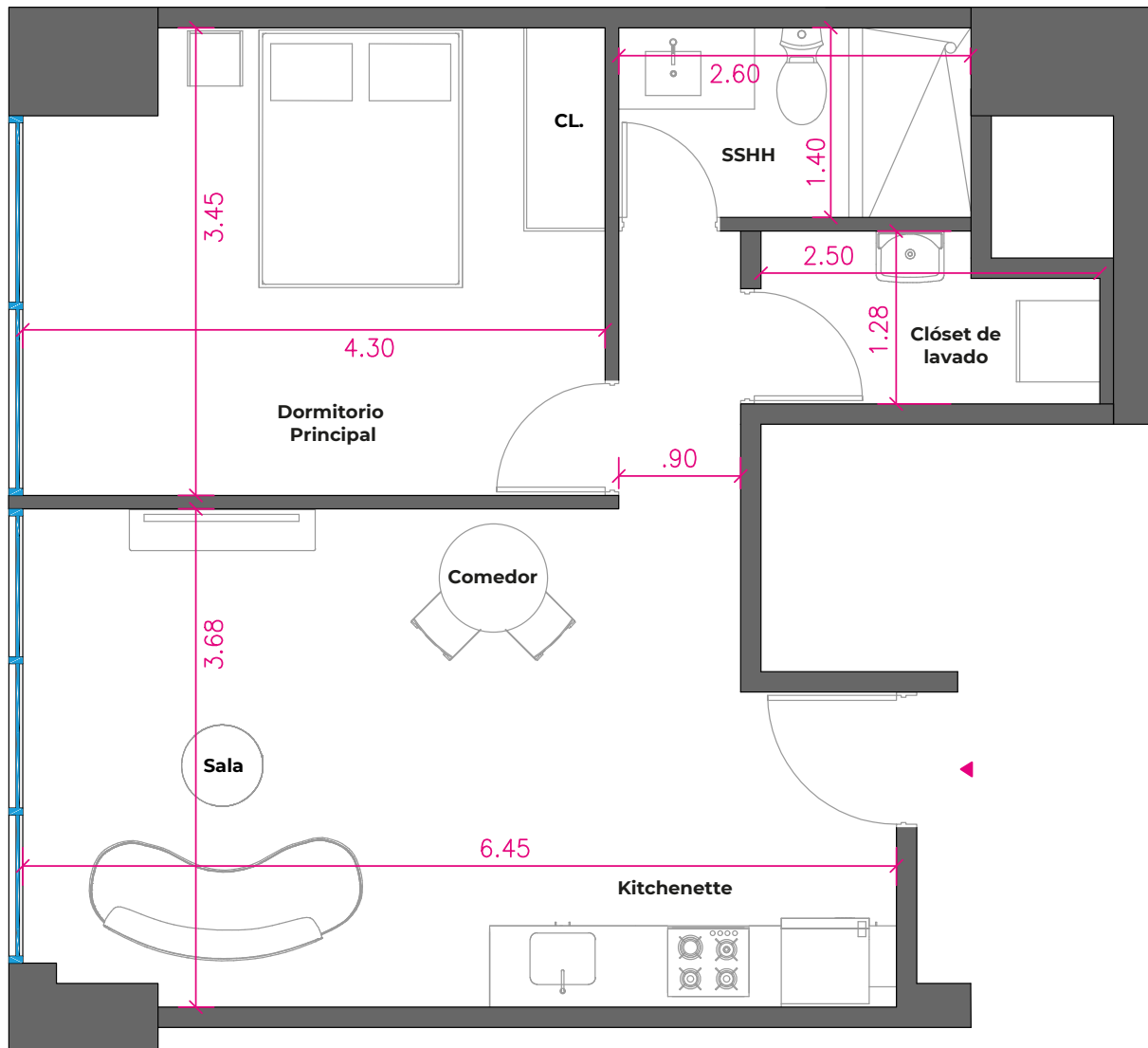
**ÁREA DEP.: 50 m<sup>2</sup> | ÁREA DE BALCÓN: 4.47 m<sup>2</sup>**

Financiado por:  
**BBVA** **inverdes**

Los planos y áreas son referenciales y pueden variar. Los acabados en revestimiento de pisos, áred, cocina y lavadero aplican a todos los departamentos y pueden presentar modificaciones en el transcurso del proyecto. Los detalles de equipamiento de cocina, así como los acabados de los closets y muebles de baño y cocina serán definidos en el contrato de compra de venta.

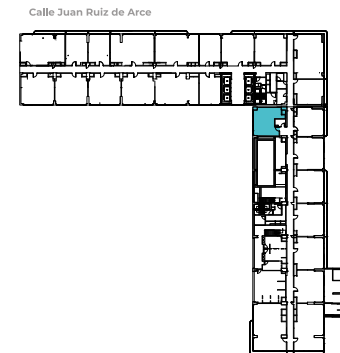
# ATÍPICO D - TORRE N° 2

## 1 DORMITORIO

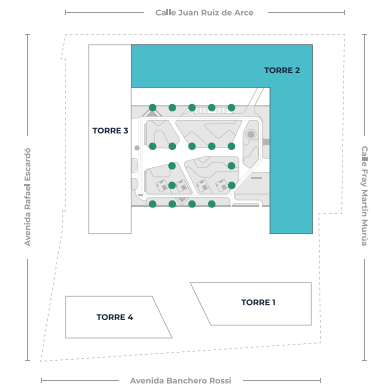


**ÁREA DEP.: 52.03 m<sup>2</sup>**

Ubicación de la tipología



Ubicación en la torre 2

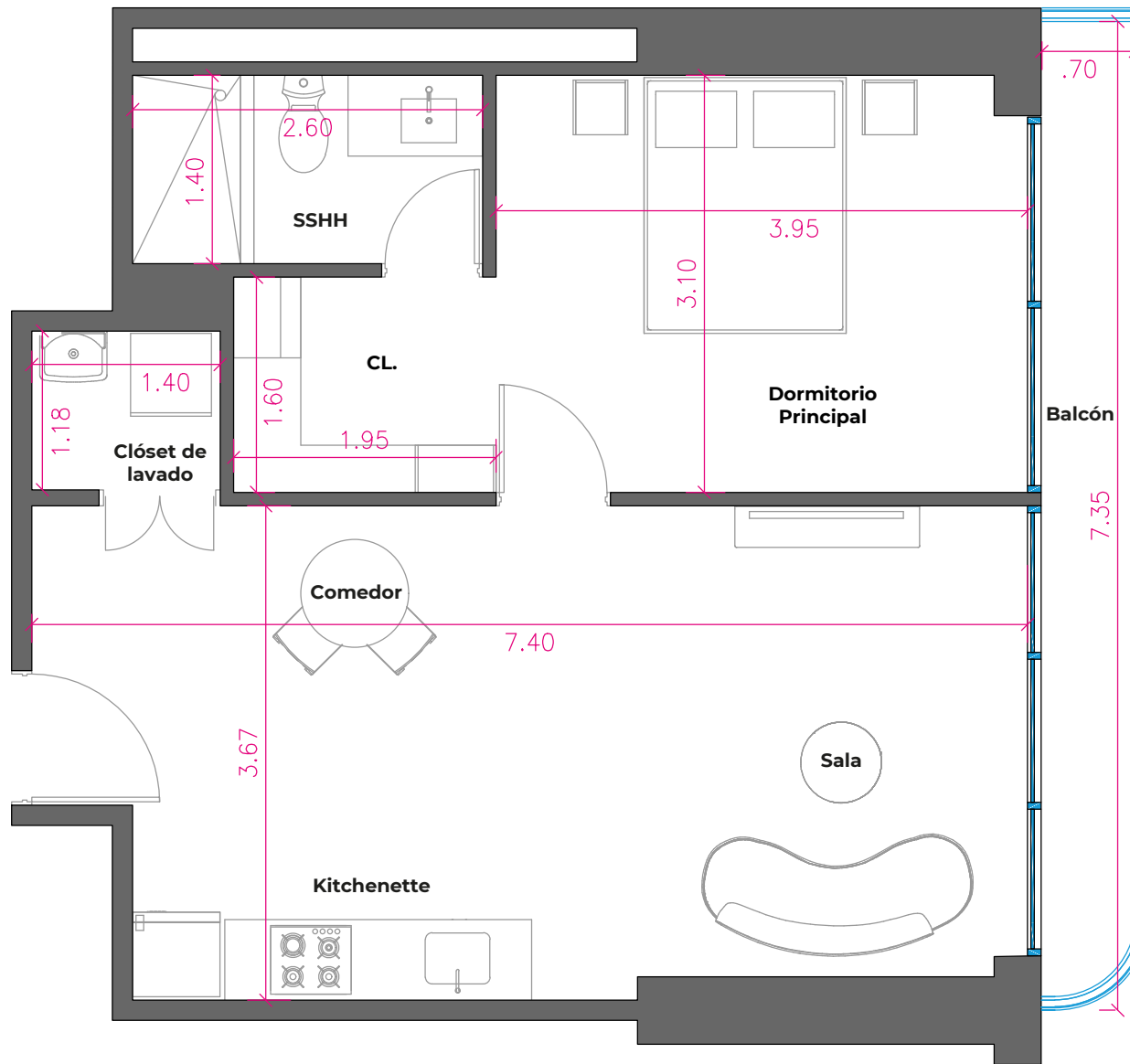


Nivel 3°	Área de balcón 45.96 m <sup>2</sup>
Nivel 4° al 7°	Sin balcón

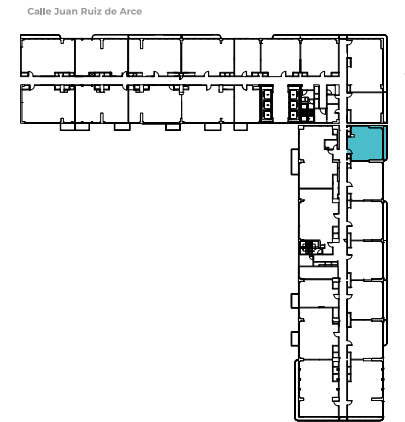
# ATÍPICO E - TORRE N° 2

## 1 DORMITORIO

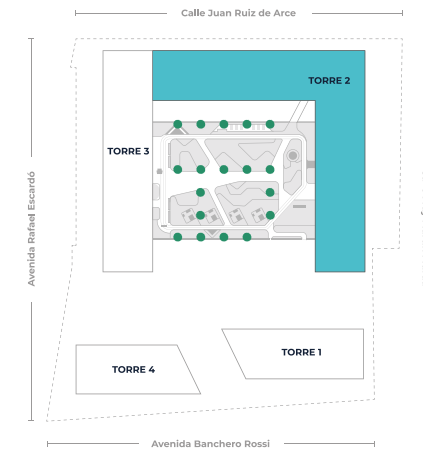
Nivel 10°



### Ubicación de la tipología



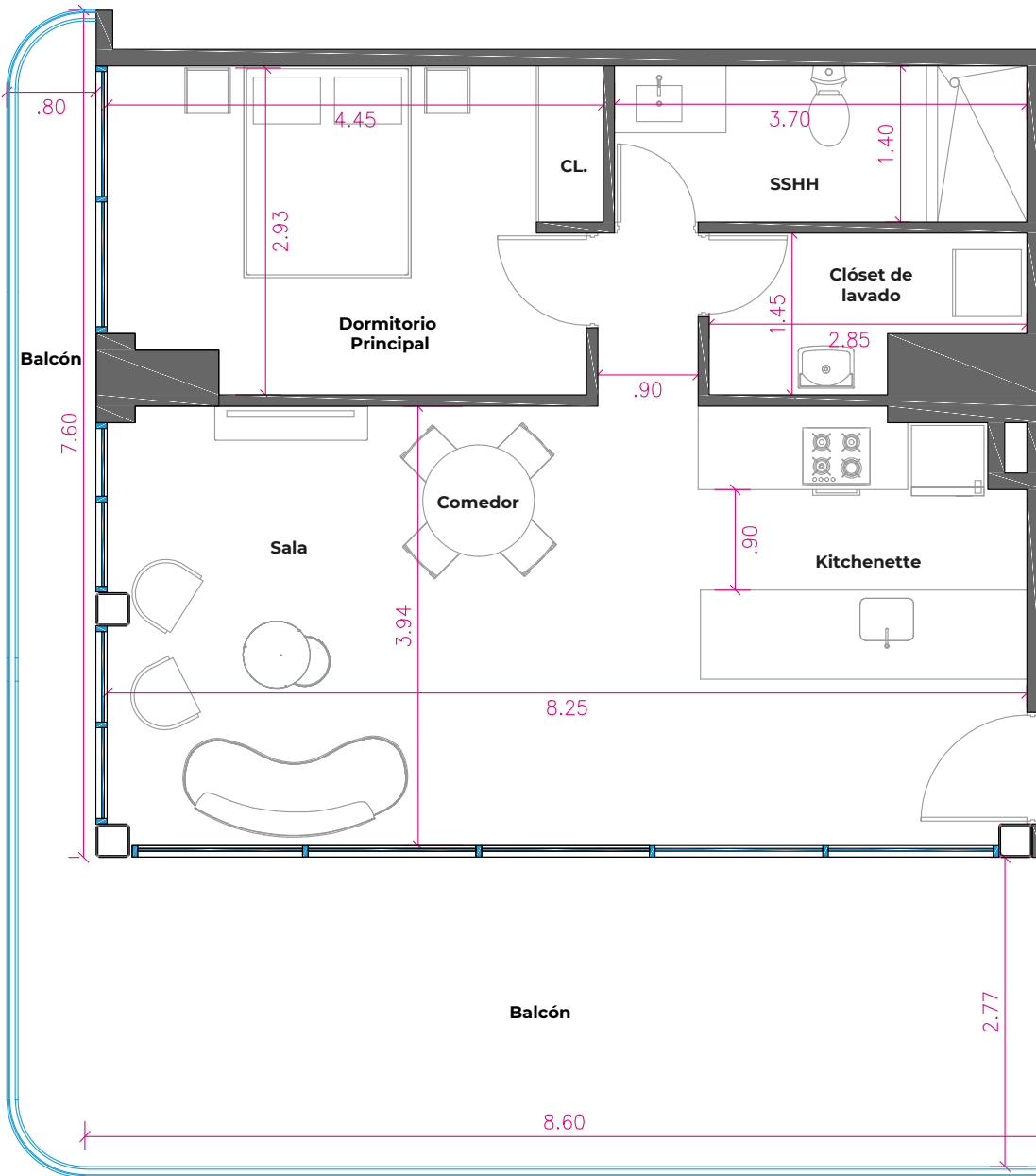
### Ubicación en la torre 2



ÁREA DEP.: **52.70 m<sup>2</sup>** | ÁREA DE BALCÓN: **5.85 m<sup>2</sup>**

Financiado por: **BBVA** **INVERDES**

Los planos y áreas son referenciales y pueden variar. Los acabados en revestimiento de pisos, área, cocina y lavadero aplican a todos los departamentos y pueden presentar modificaciones en el transcurso del proyecto. Los detalles de equipamiento de cocina, así como los acabados de los closets y muebles de baño y cocina serán definidos en el contrato de compra de venta.



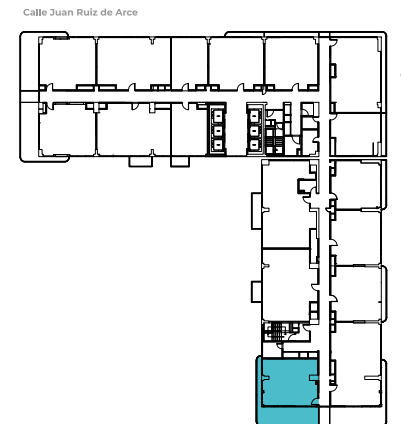
**ÁREA DEP.: 61.47 m<sup>2</sup> | ÁREA DE BalcÓN: 32.59 m<sup>2</sup>**

# ATÍPICO F - TORRE N° 2

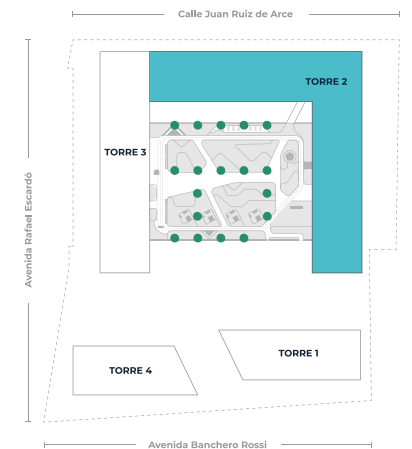
## 1 DORMITORIO

Nivel 20°

Ubicación de la tipología



Ubicación en la torre 2



Financiado por: **BBVA** **INVERDES**

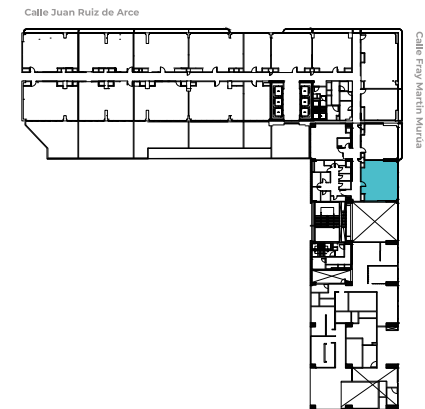
Los planos y áreas son referenciales y pueden variar. Los acabados en revestimiento de pisos, área, cocina y lavadero aplican a todos los departamentos y pueden presentar modificaciones en el transcurso del proyecto. Los detalles de equipamiento de cocina, así como los acabados de los closets y muebles de baño y cocina serán definidos en el contrato de compra de venta.

# ATÍPICO A - TORRE N° 2

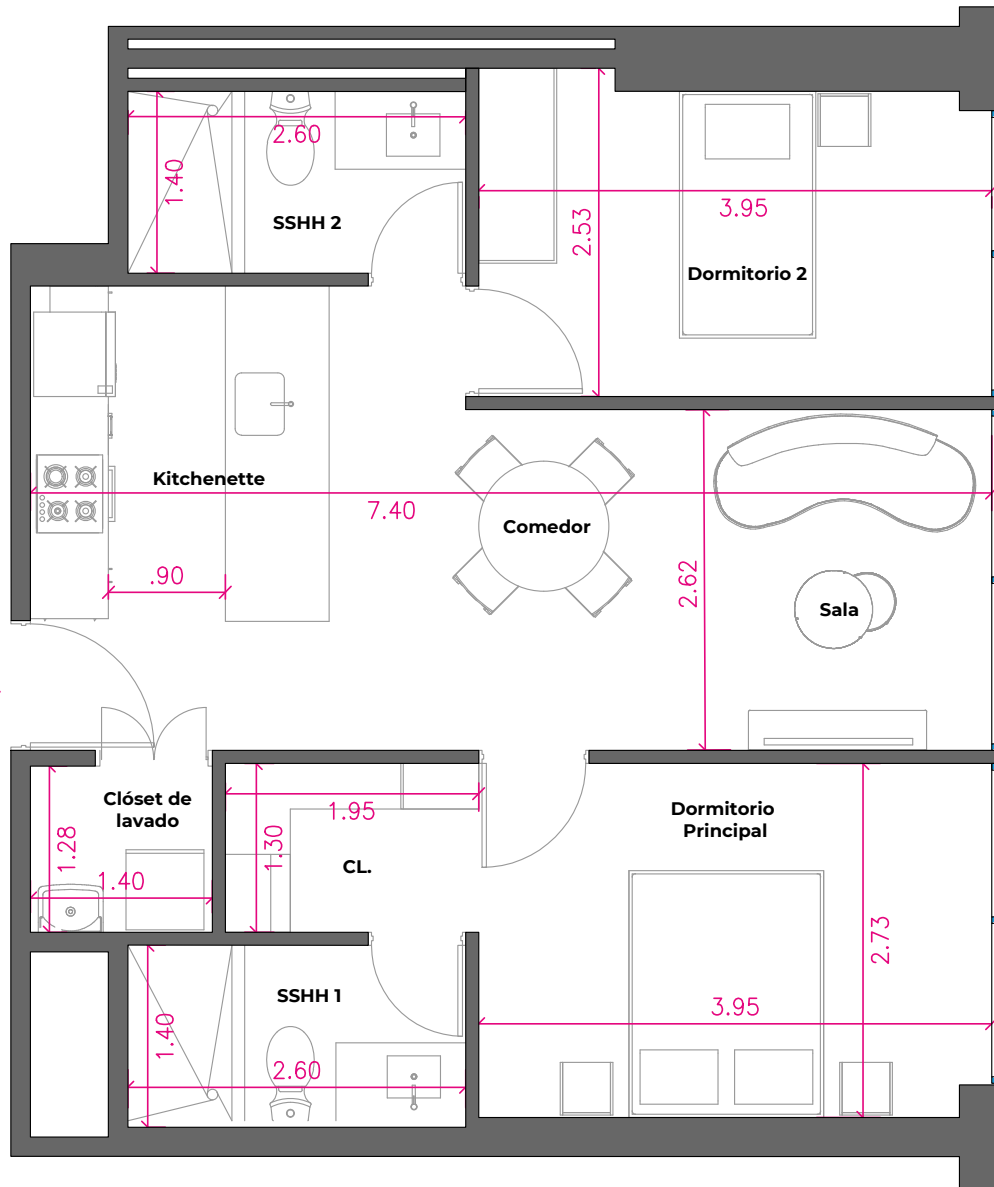
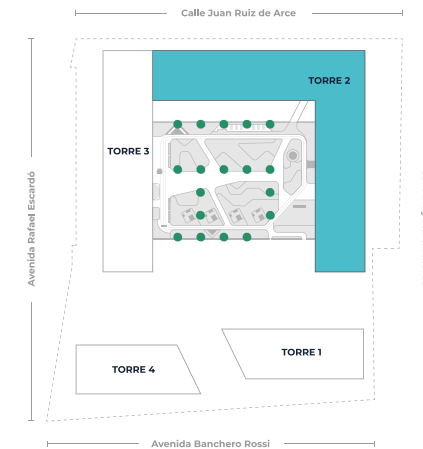
## 2 DORMITORIOS

Nivel 3°

### Ubicación de la tipología



### Ubicación en la torre 2



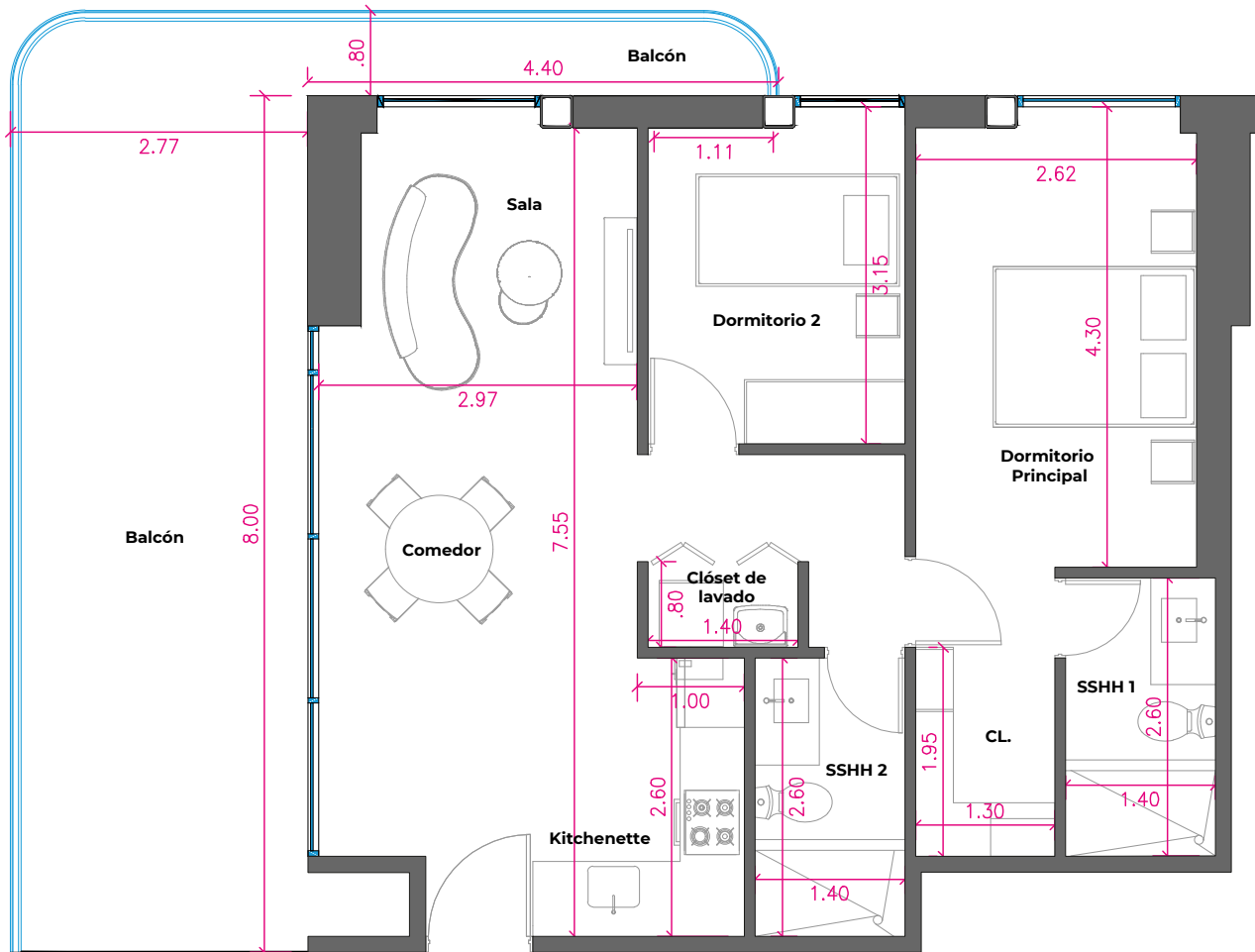
**ÁREA DEP.: 62.40 m<sup>2</sup>**

Financiado por: **BBVA** **Inverdes**

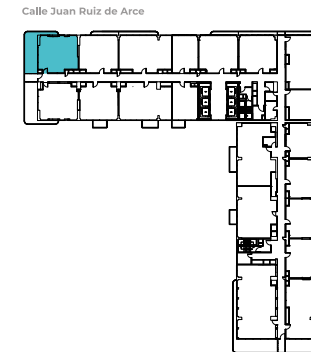
Los planos y áreas son referenciales y pueden variar. Los acabados en revestimiento de pisos, área, cocina y lavadero aplican a todos los departamentos y pueden presentar modificaciones en el transcurso del proyecto. Los detalles de equipamiento de cocina, así como los acabados de los closets y muebles de baño y cocina serán definidos en el contrato de compra de venta.

# ATÍPICO B - TORRE N° 2

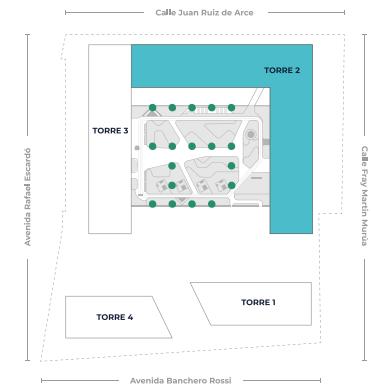
## 2 DORMITORIOS



Ubicación de la tipología



Ubicación en la torre 2



Nivel 11°	Área de balcón 4.43 m <sup>2</sup>
Nivel 12°	Área de balcón 31.53 m <sup>2</sup>
Nivel 16°	Área de balcón 27.84 m <sup>2</sup> - 27.70 m <sup>2</sup>
Nivel 20°	Área de balcón 27.74 m <sup>2</sup>
Nivel 22°	Área de balcón 4.22 m <sup>2</sup>

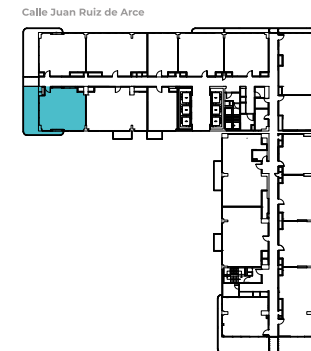
**ÁREA DEP.: 66 m<sup>2</sup> | ÁREA DE BALCÓN: 27.70 m<sup>2</sup>**

# ATÍPICO C - TORRE N° 2

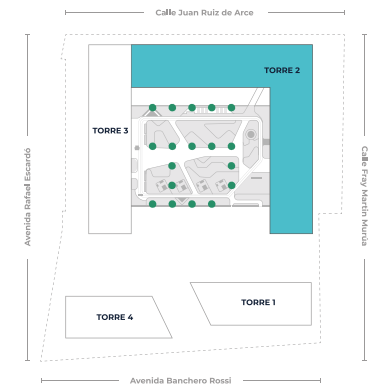
## 2 DORMITORIOS



Ubicación de la tipología



Ubicación en la torre 2



Nivel 9°	Área de balcón 4.88 m <sup>2</sup>
Nivel 19°	Área de balcón 29.21 m <sup>2</sup>
Nivel 20°	Área de balcón 28.01 m <sup>2</sup>
Nivel 2° 4° y 5°	Sin balcón

**ÁREA DEP.: 67 m<sup>2</sup> | ÁREA DE BALCÓN: 28.01 m<sup>2</sup>**

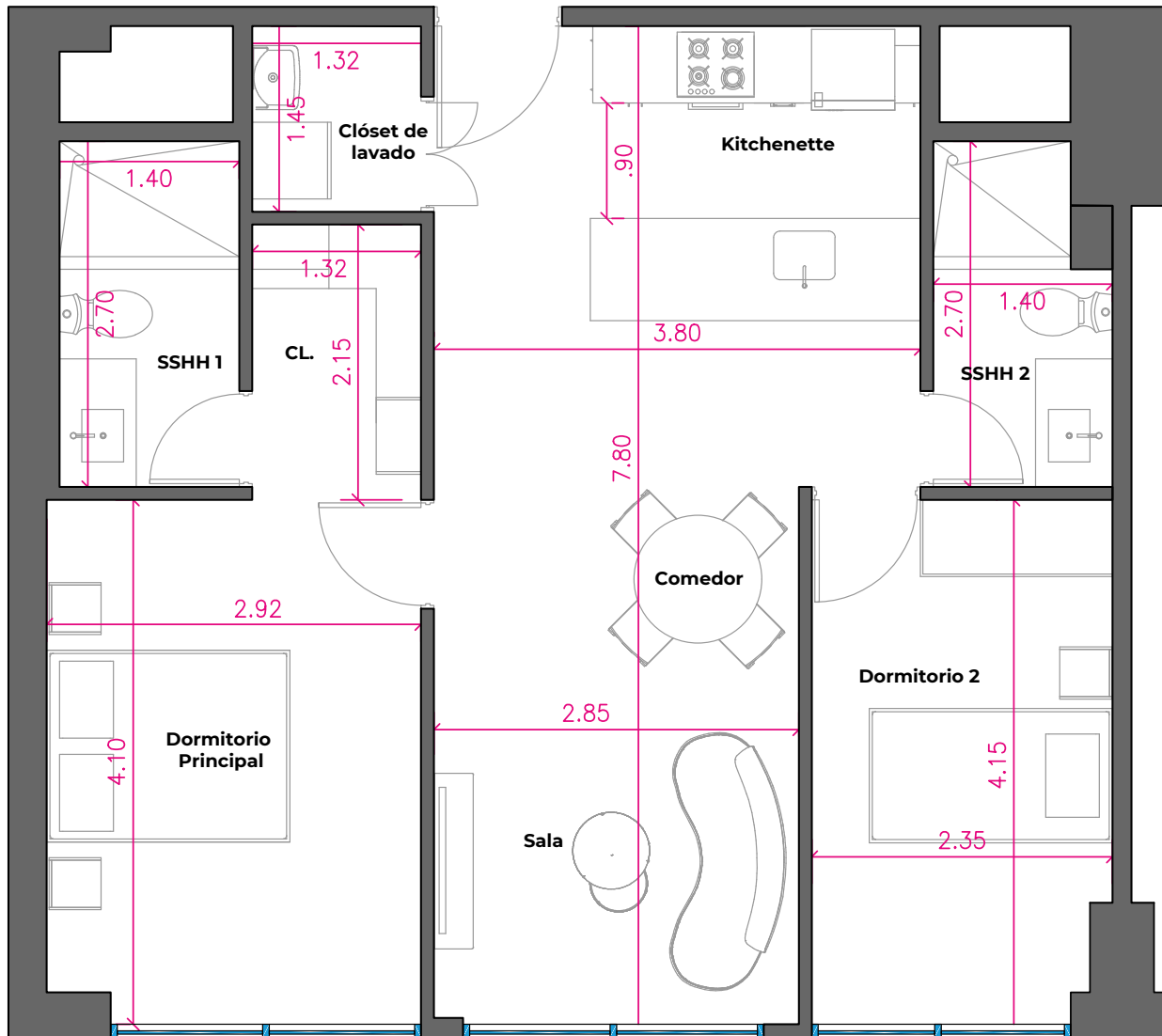
Financiado por: **BBVA** **Inverdes**

Los planos y áreas son referenciales y pueden variar. Los acabados en revestimiento de pisos, pared, cocina y lavadero aplican a todos los departamentos y pueden presentar modificaciones en el transcurso del proyecto. Los detalles de equipamiento de cocina, así como los acabados de los closets y muebles de baño y cocina serán definidos en el contrato de compra de venta.

# ATÍPICO D - TORRE N° 2

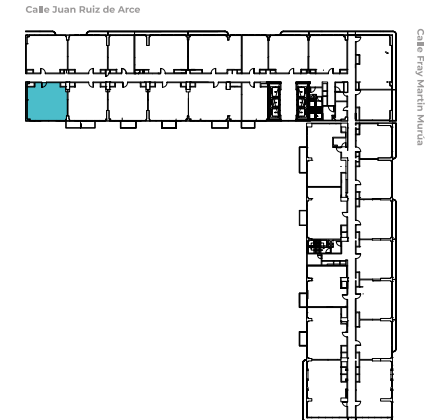
## 2 DORMITORIOS

Nivel 9°

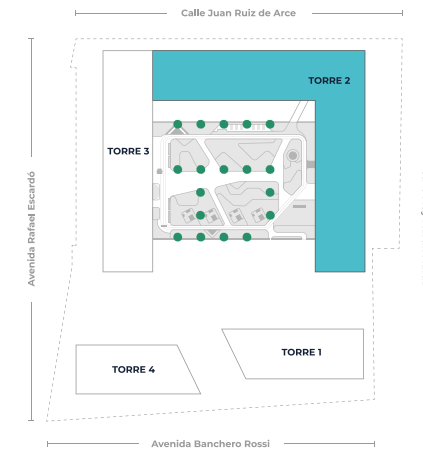


ÁREA DEP.: 68 m<sup>2</sup>

### Ubicación de la tipología



### Ubicación en la torre 2



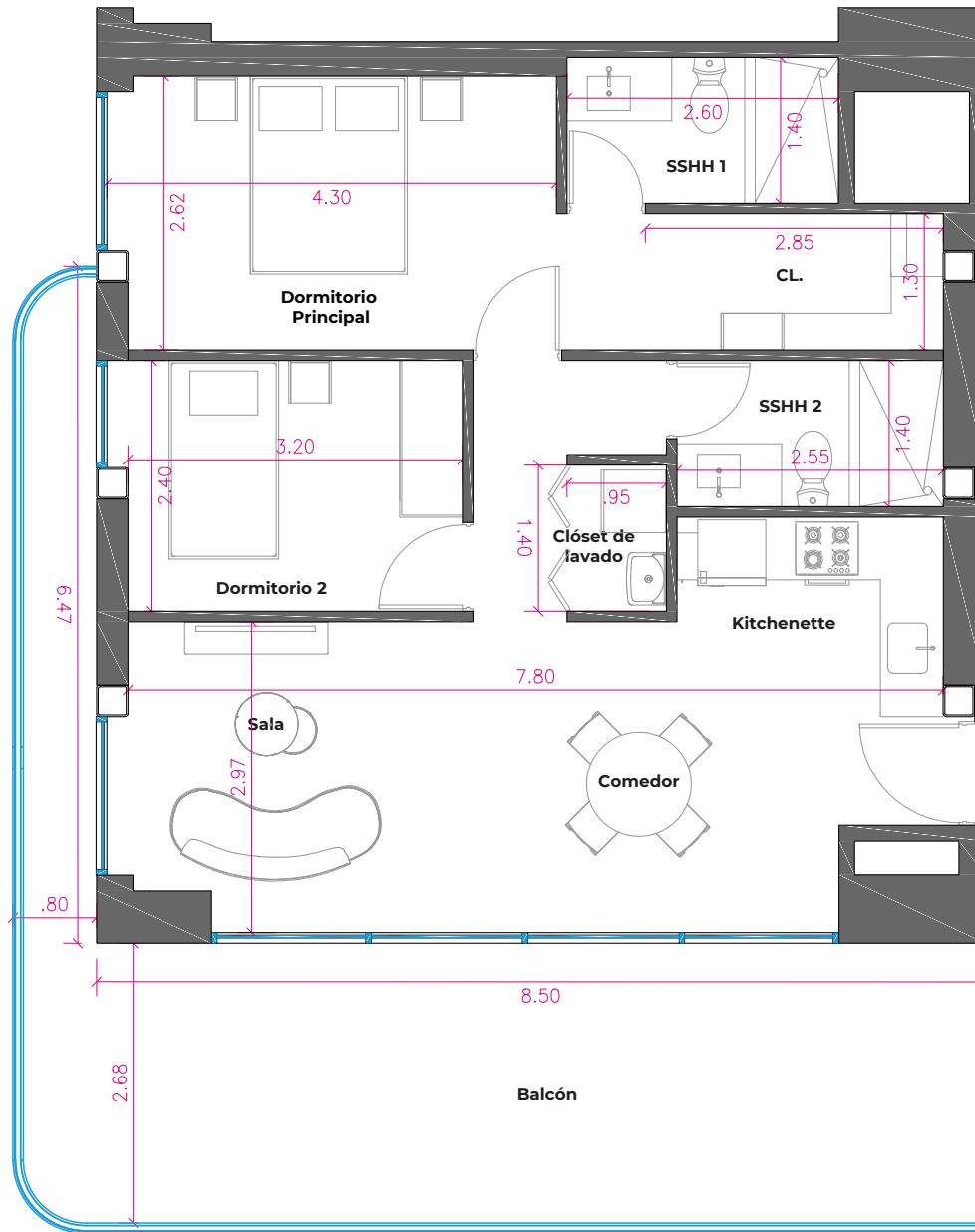
Financiado por:  
**BBVA** **Inverdes**

Los planos y áreas son referenciales y pueden variar. Los acabados en revestimiento de pisos, área, cocina y lavadero aplican a todos los departamentos y pueden presentar modificaciones en el transcurso del proyecto. Los detalles de equipamiento de cocina, así como los acabados de los closets y muebles de baño y cocina serán definidos en el contrato de compra de venta.

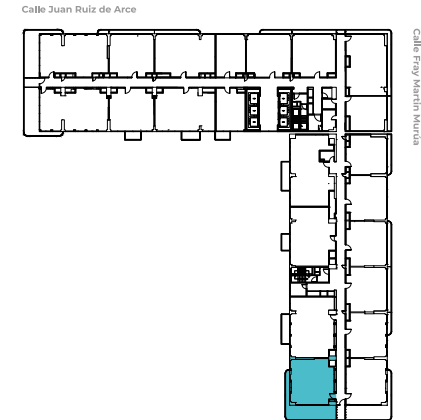
# ATÍPICO E - TORRE N° 2

## 2 DORMITORIOS

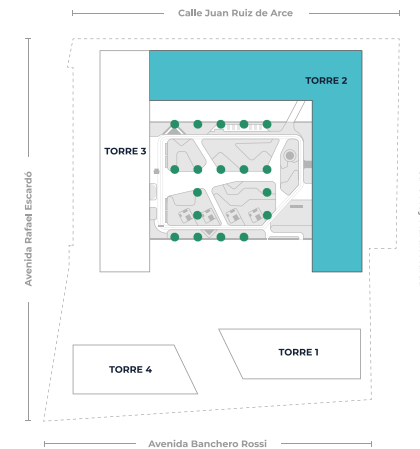
Nivel 14°



### Ubicación de la tipología



### Ubicación en la torre 2



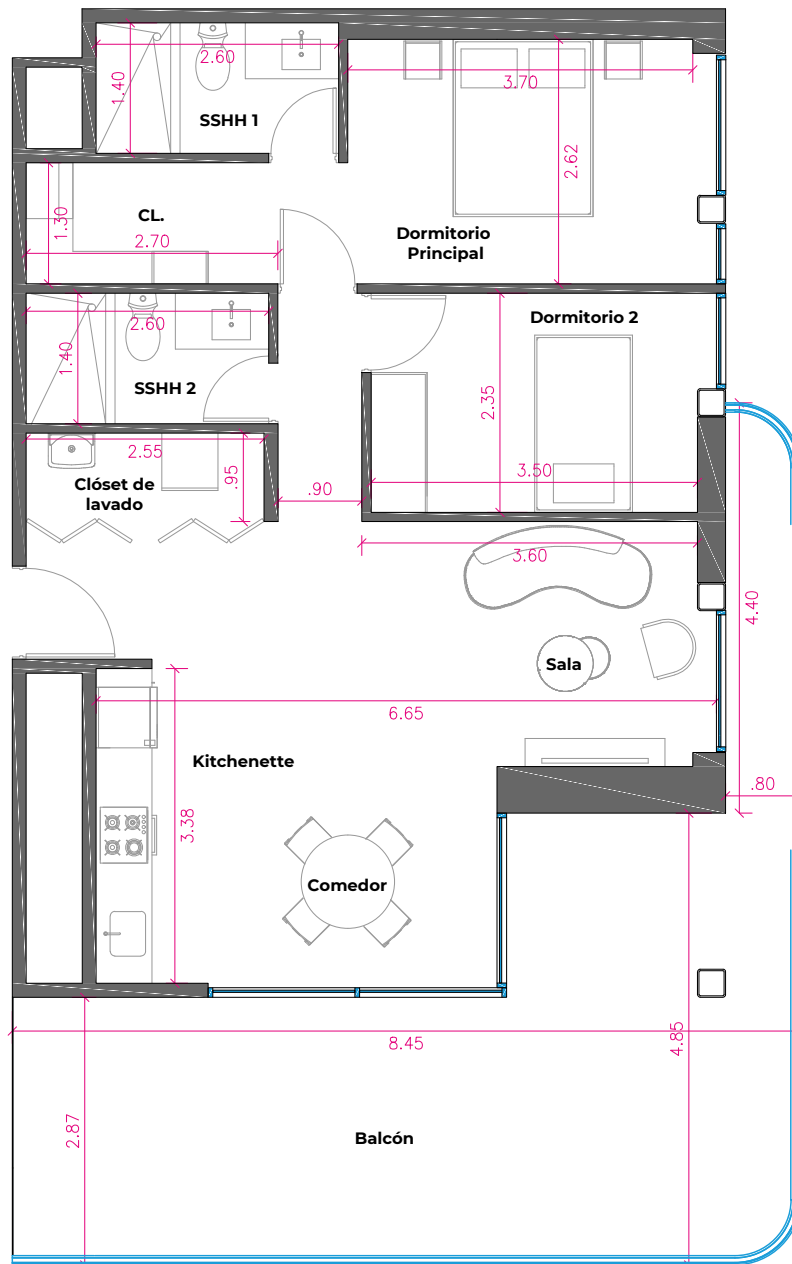
**ÁREA DEP.: 70.82 m<sup>2</sup> | ÁREA DE BALCÓN: 30.79 m<sup>2</sup>**

Financiado por: **BBVA** **INVERDES**

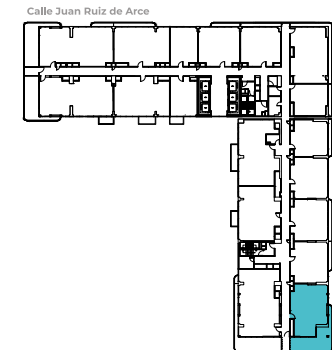
Los planos y áreas son referenciales y pueden variar. Los acabados en revestimiento de pisos, área, cocina y lavadero aplican a todos los departamentos y pueden presentar modificaciones en el transcurso del proyecto. Los detalles de equipamiento de cocina, así como los acabados de los closets y muebles de baño y cocina serán definidos en el contrato de compra de venta.

# ATÍPICO F - TORRE N° 2

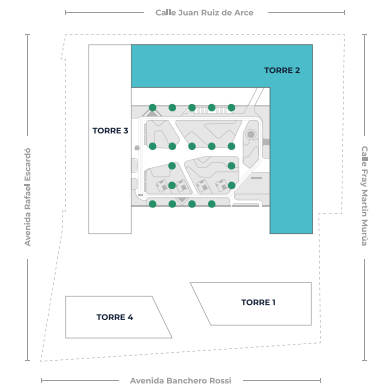
## 2 DORMITORIOS



Ubicación de la tipología



Ubicación en la torre 2



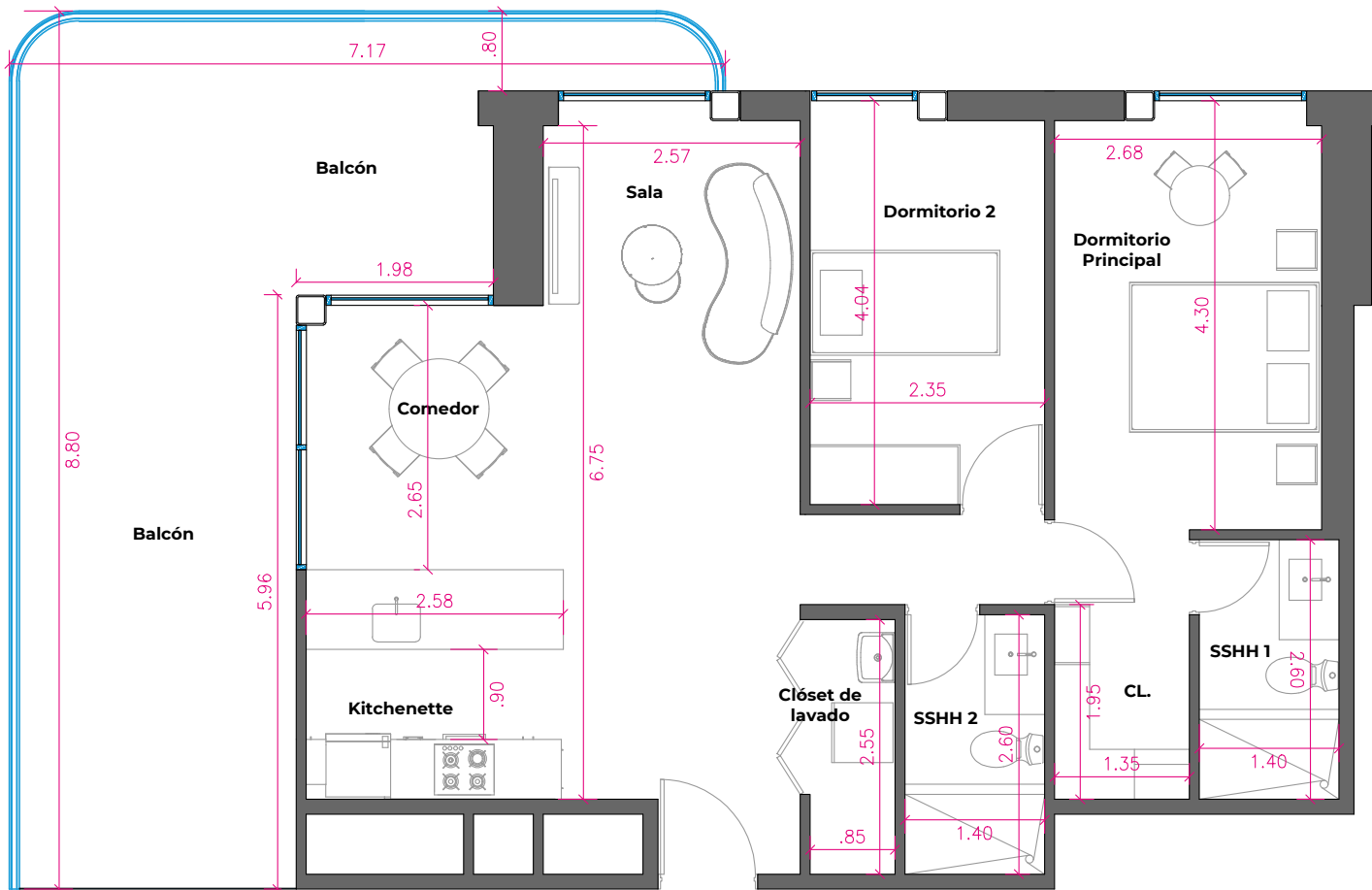
Nivel 8°	Área de balcón 4.41 m <sup>2</sup>
Nivel 9°	Área de balcón 4.47 m <sup>2</sup>
Nivel 17°	Área de balcón 33.80 m <sup>2</sup>

**ÁREA DEP.: 72 m<sup>2</sup> | ÁREA DE BALCÓN: 33.80 m<sup>2</sup>**

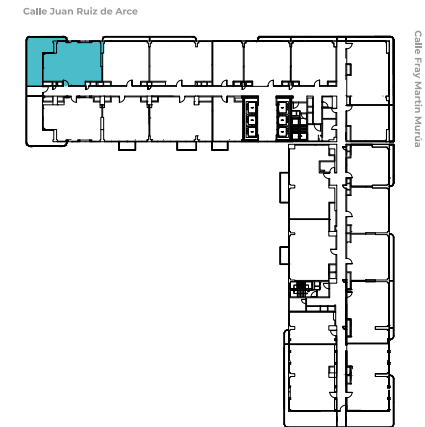
# ATÍPICO G - TORRE N° 2

## 2 DORMITORIOS

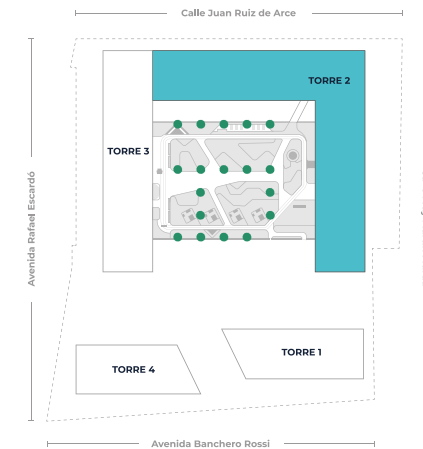
Nivel 15°



### Ubicación de la tipología



### Ubicación en la torre 2



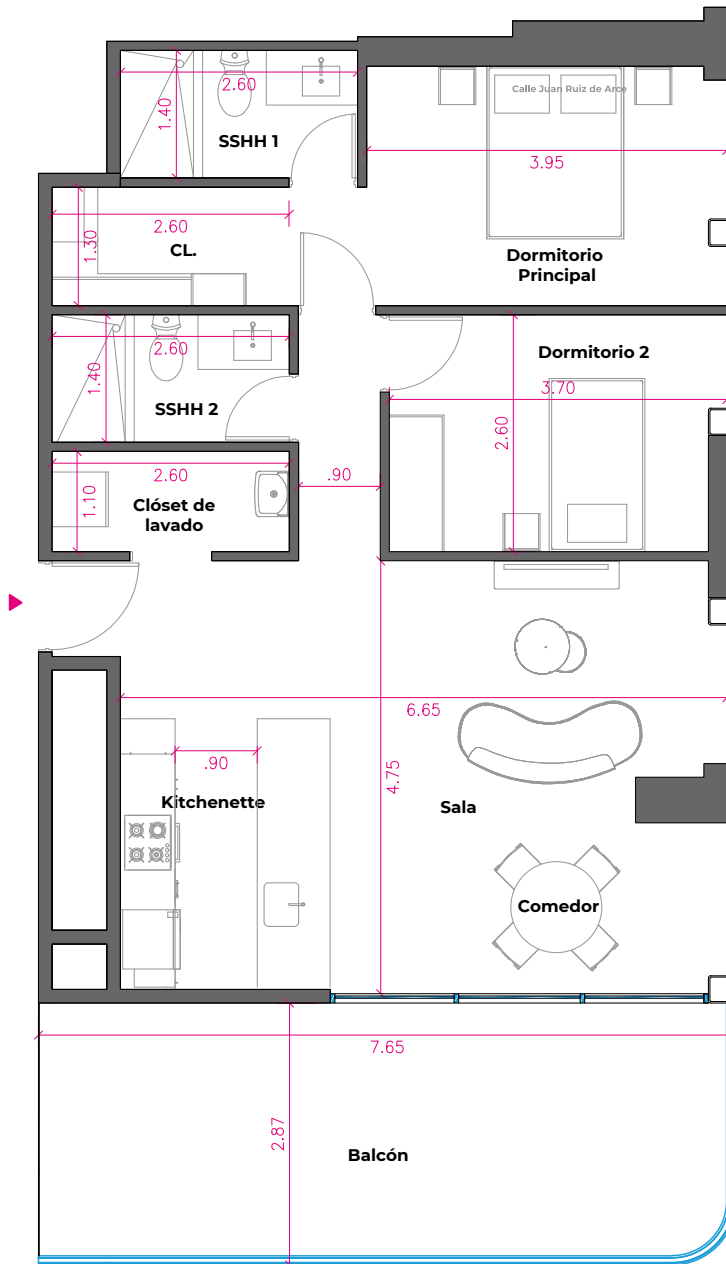
**ÁREA DEP.: 75.41 m<sup>2</sup> | ÁREA DE BALCÓN: 32.51 m<sup>2</sup>**

Financiado por: **BBVA** **MARINA CITY CENTER** es una marca de **Inverdes**

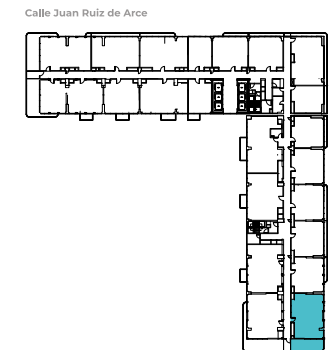
Los planos y áreas son referenciales y pueden variar. Los acabados en revestimiento de pisos, área, cocina y lavadero aplican a todos los departamentos y pueden presentar modificaciones en el transcurso del proyecto. Los detalles de equipamiento de cocina, así como los acabados de los closets y muebles de baño y cocina serán definidos en el contrato de compra de venta.

# ATÍPICO H - TORRE N° 2

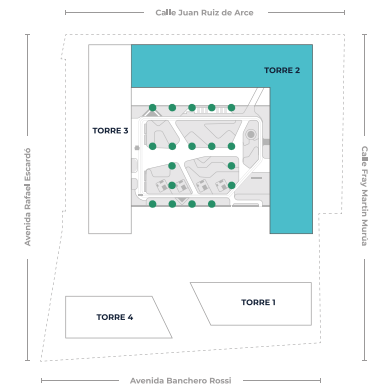
## 2 DORMITORIOS



Ubicación de la tipología



Ubicación en la torre 2

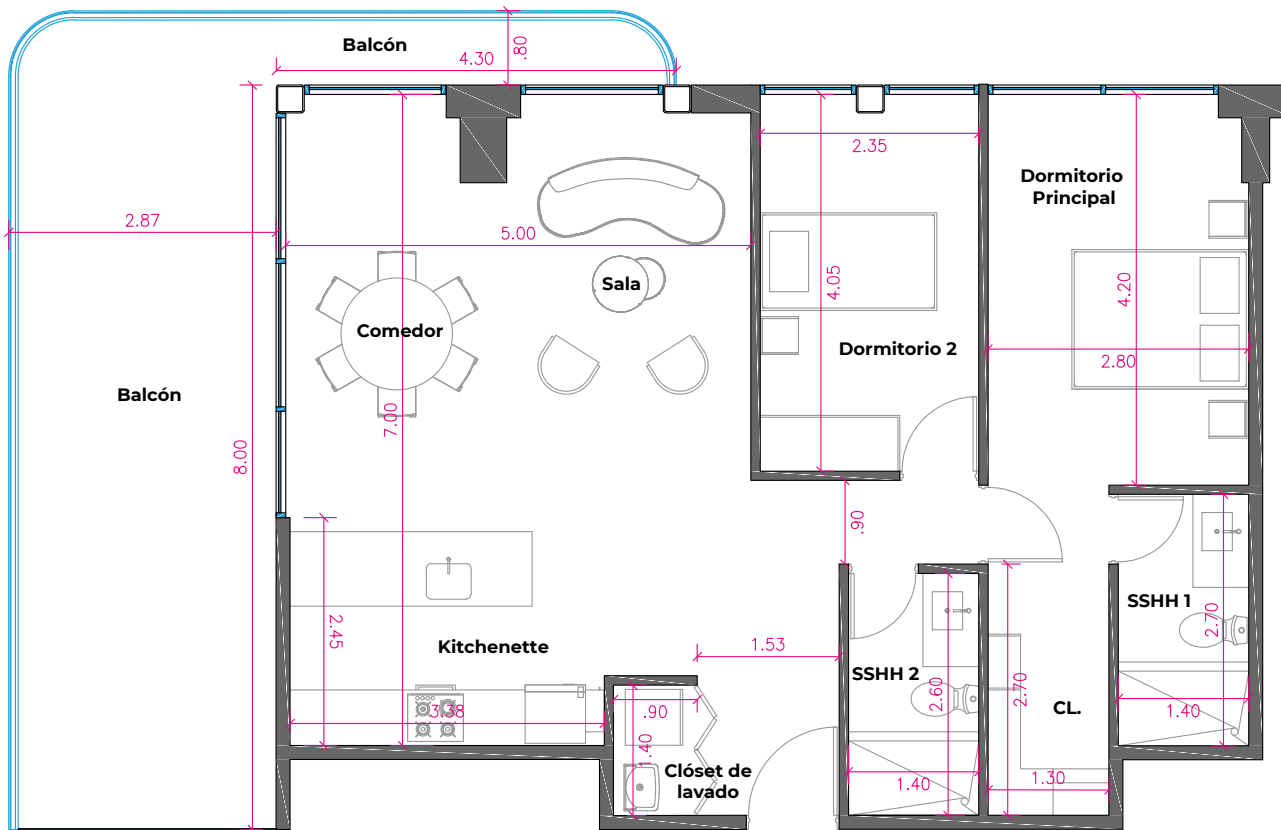


Nivel 13°	Área de balcón 21.90 m2
Nivel 15°	Área de balcón 32.66 m2
Nivel 19°	Área de balcón 34.27 m2

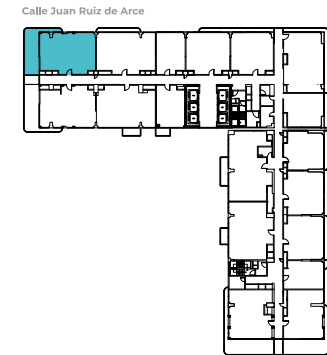
**ÁREA DEP.: 77 m2 | ÁREA DE BALCÓN: 21.90 m2**

# ATÍPICO I - TORRE N° 2

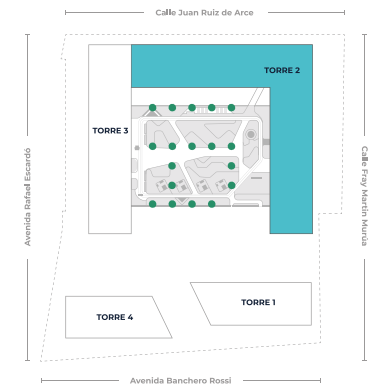
## 2 DORMITORIOS



Ubicación de la tipología



Ubicación en la torre 2



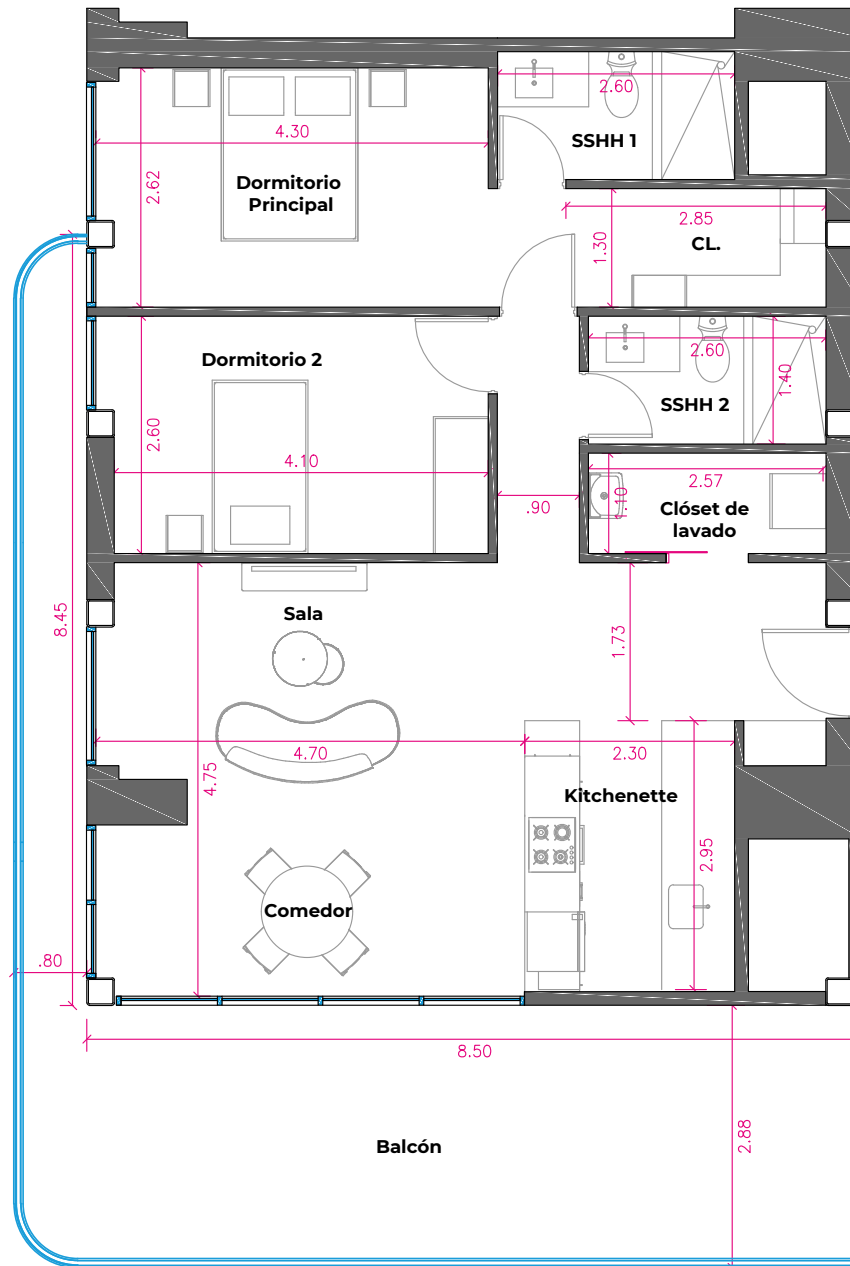
Nivel 19°	Área de balcón 28.53 m <sup>2</sup>
	Área de balcón 28.67 m <sup>2</sup>

**ÁREA DEP.: 81 m<sup>2</sup> | ÁREA DE BALCÓN: 28.53 m<sup>2</sup>**

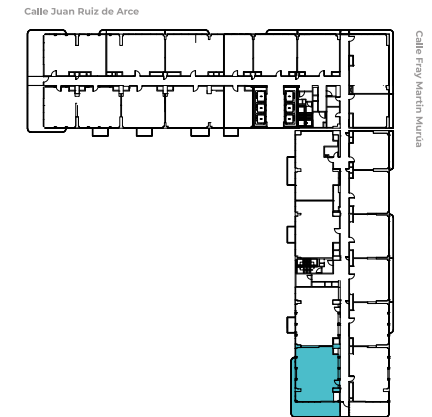
# ATÍPICO J - TORRE N° 2

## 2 DORMITORIOS

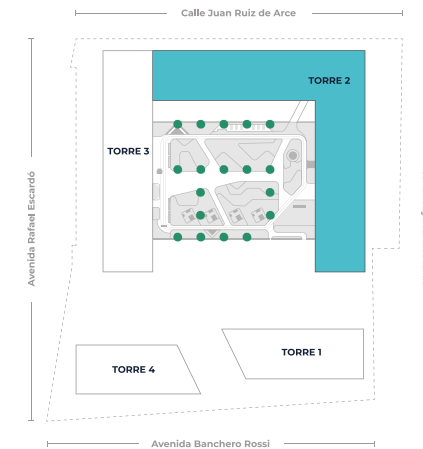
Nivel 13°



### Ubicación de la tipología



### Ubicación en la torre 2



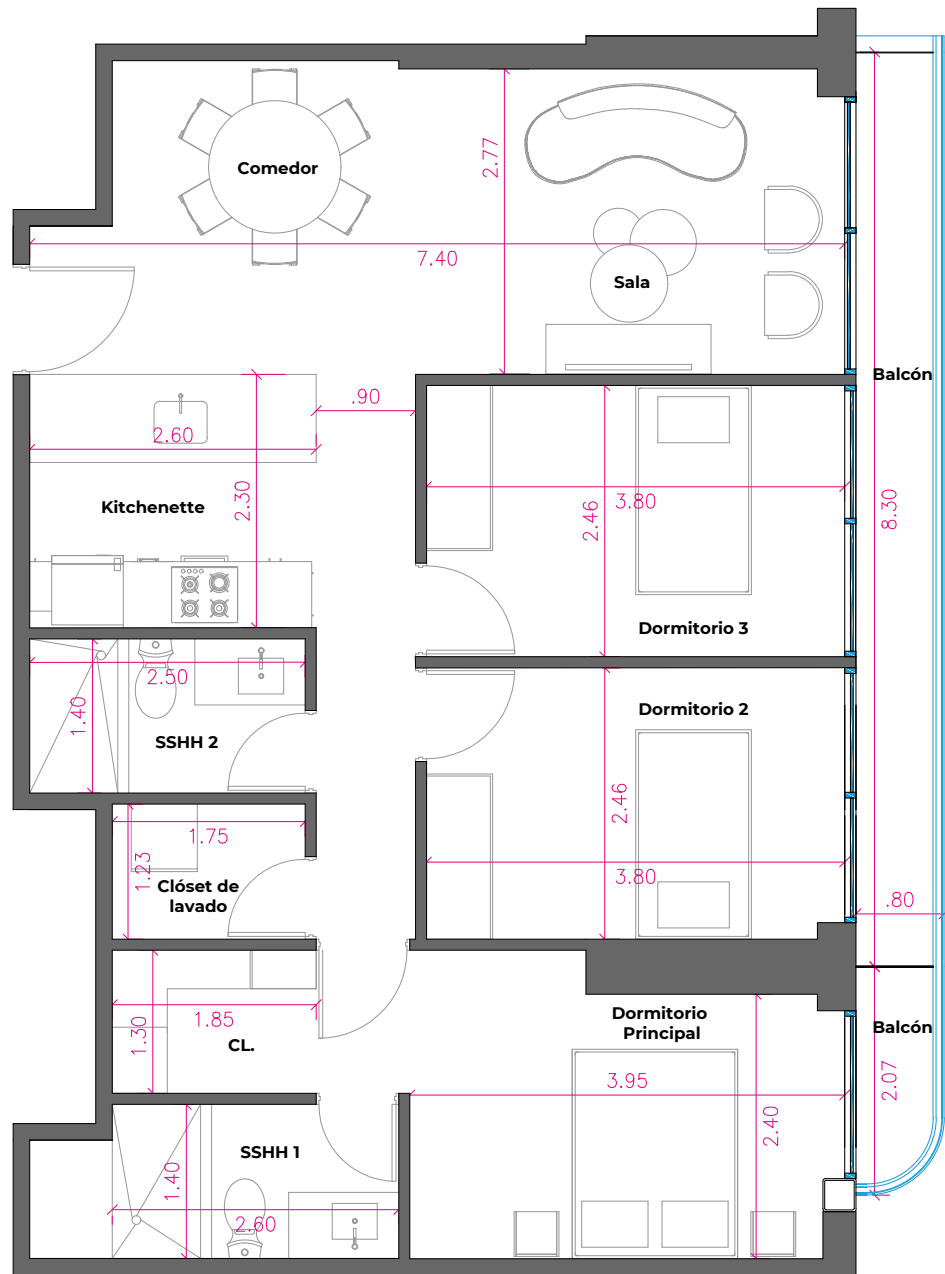
**ÁREA DEP.: 86.04 m<sup>2</sup> | ÁREA DE BALCÓN: 33.29 m<sup>2</sup>**

Financiado por: **BBVA** **Inverdes**

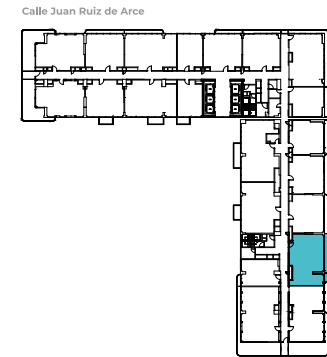
Los planos y áreas son referenciales y pueden variar. Los acabados en revestimiento de pisos, área, cocina y lavadero aplican a todos los departamentos y pueden presentar modificaciones en el transcurso del proyecto. Los detalles de equipamiento de cocina, así como los acabados de los closets y muebles de baño y cocina serán definidos en el contrato de compra de venta.

# ATÍPICO A - TORRE N° 2

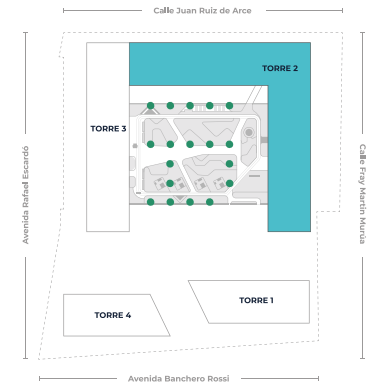
## 3 DORMITORIOS



Ubicación de la tipología



Ubicación en la torre 2



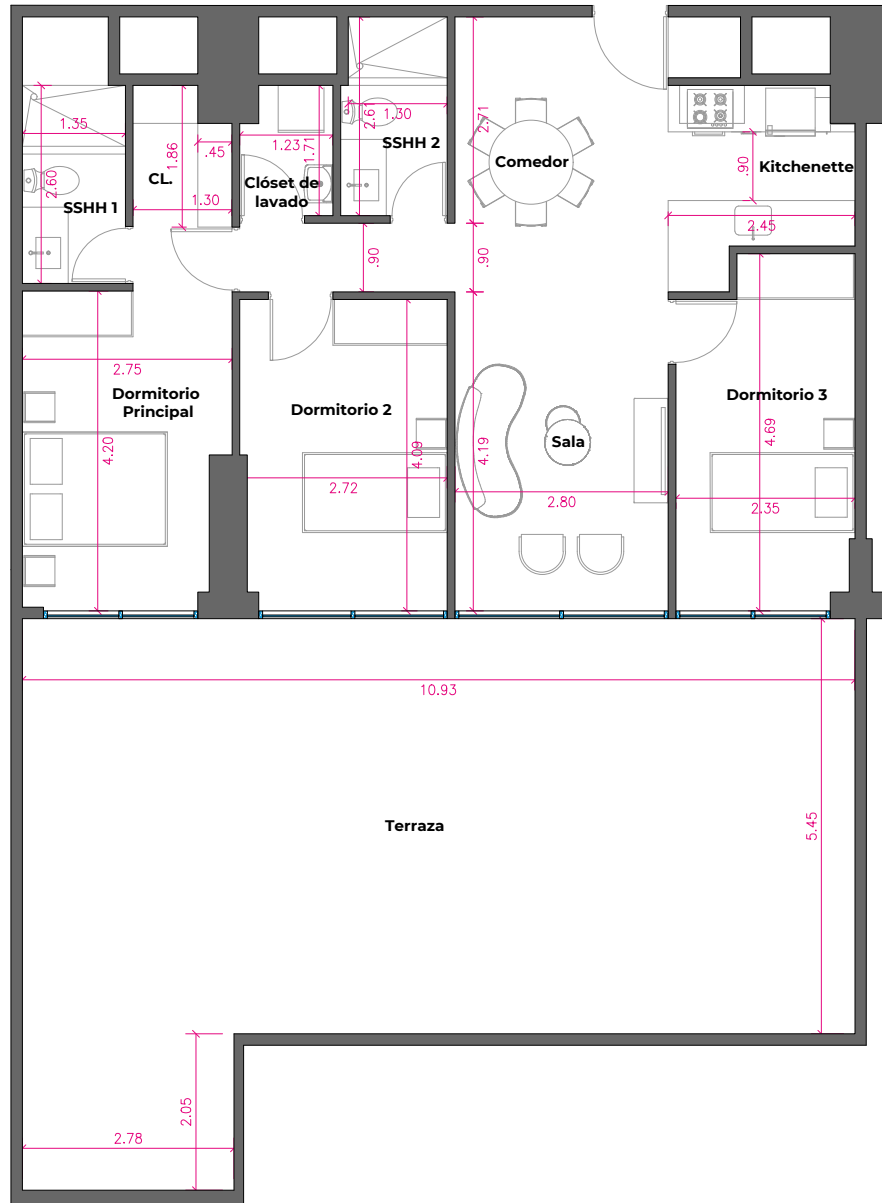
Nivel 15°	Área de balcón 8.19 m <sup>2</sup>
Nivel 11°	Área de balcón 6.64 m <sup>2</sup>

**ÁREA DEP.: 80 m<sup>2</sup> | ÁREA DE BALCÓN: 8.19 m<sup>2</sup>**

# ATÍPICO B - TORRE N° 2

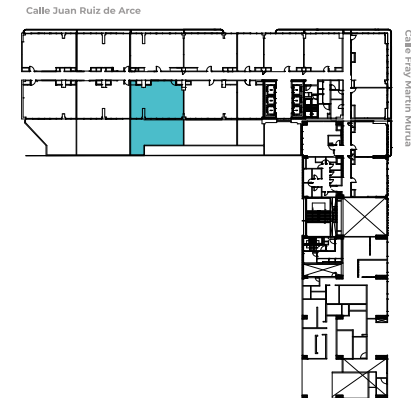
# 3 DORMITORIOS

Nivel 3°

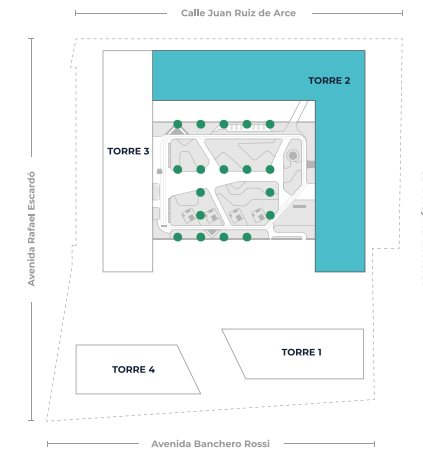


**ÁREA DEP.: 85.30 m<sup>2</sup> | ÁREA DE BALCÓN: 68 m<sup>2</sup>**

## Ubicación de la tipología



## Ubicación en la torre 2

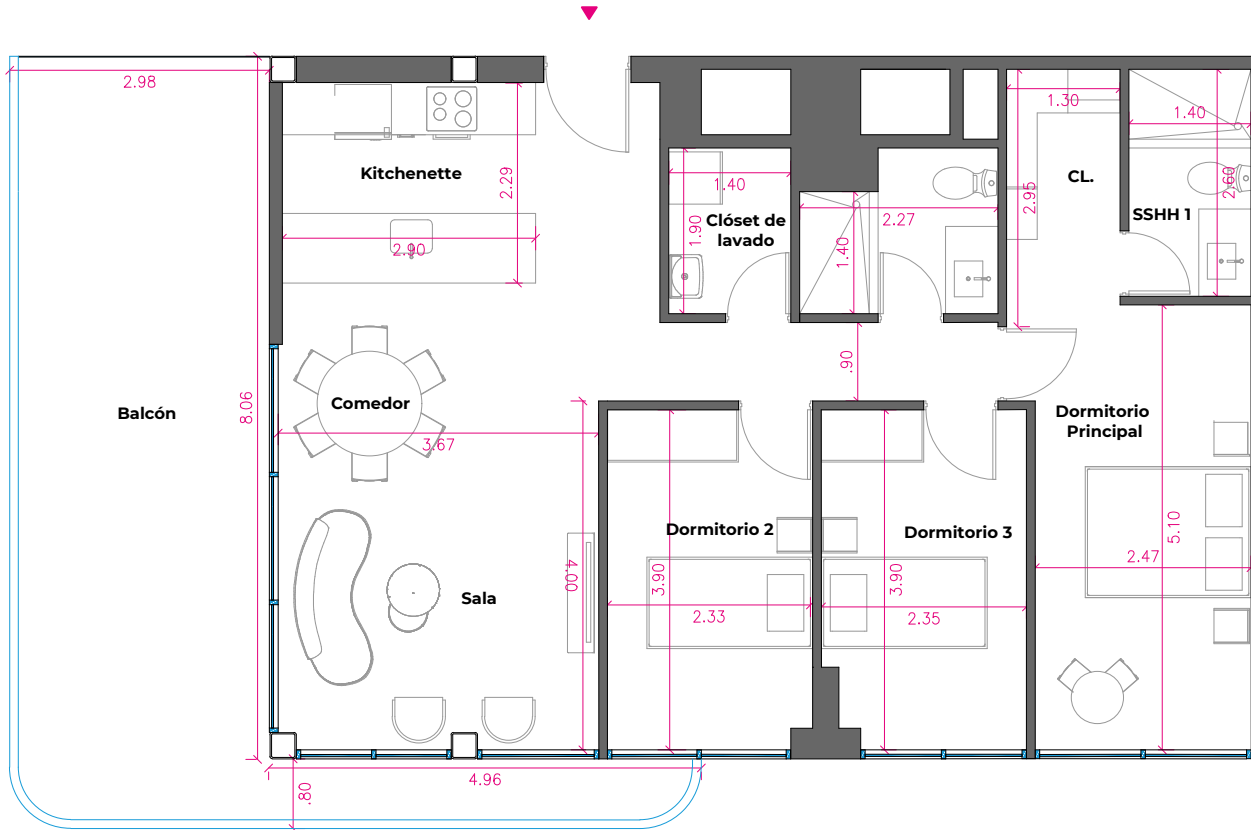


Financiado por: **BBVA** **Inverdes**

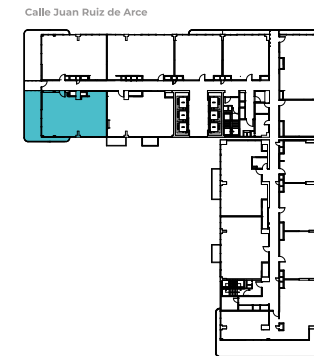
Los planos y áreas son referenciales y pueden variar. Los acabados en revestimiento de pisos, área, cocina y lavadero aplican a todos los departamentos y pueden presentar modificaciones en el transcurso del proyecto. Los detalles de equipamiento de cocina, así como los acabados de los closets y muebles de baño y cocina serán definidos en el contrato de compra de venta.

# ATÍPICO C - TORRE N° 2

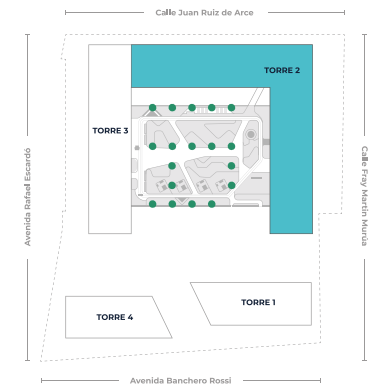
## 3 DORMITORIOS



Ubicación de la tipología



Ubicación en la torre 2



Nivel 21°	Área de balcón 30.11 m <sup>2</sup>
	Sin balcón

**ÁREA DEP.: 89 m<sup>2</sup> | ÁREA DE BALCÓN: 30.11 m<sup>2</sup>**

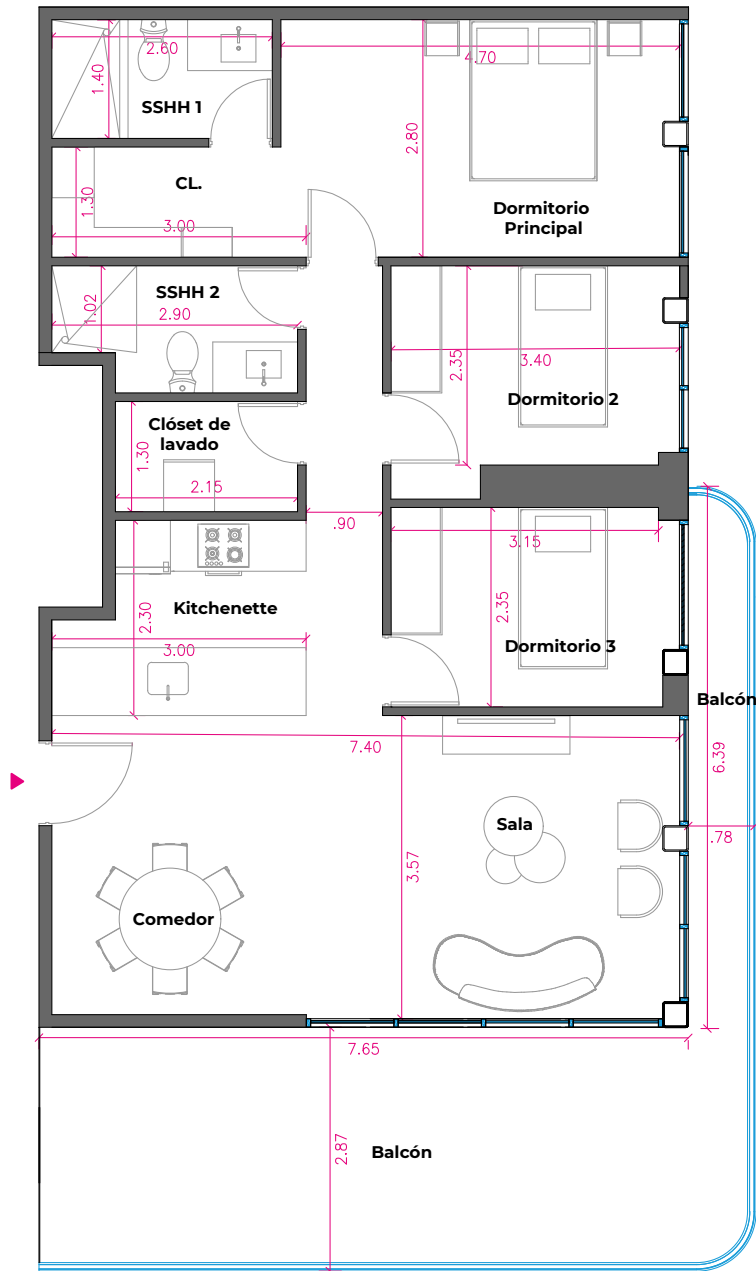
Financiado por: **BBVA** **inverdes**

Los planos y áreas son referenciales y pueden variar. Los acabados en revestimiento de pisos, áred, cocina y lavadero aplican a todos los departamentos y pueden presentar modificaciones en el transcurso del proyecto. Los detalles de equipamiento de cocina, así como los acabados de los closets y muebles de baño y cocina serán definidos en el contrato de compra de venta.

# ATÍPICO D - TORRE N° 2

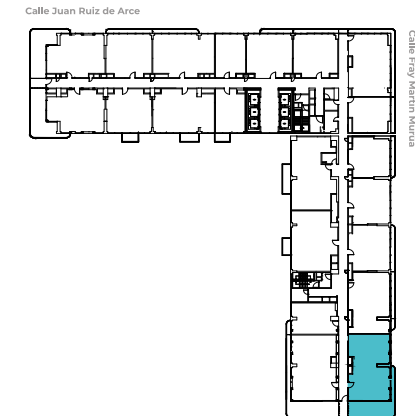
## 3 DORMITORIOS

Nivel 15°

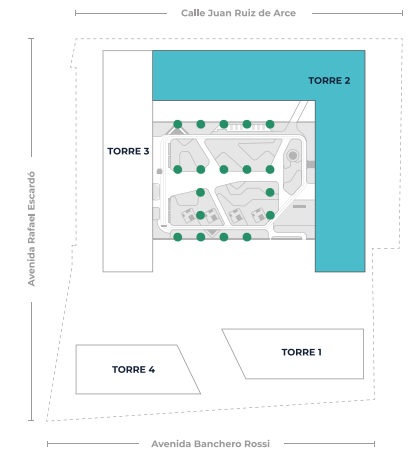


**ÁREA DEP.: 90 m<sup>2</sup> | ÁREA DE BALCÓN: 29.15 m<sup>2</sup>**

### Ubicación de la tipología



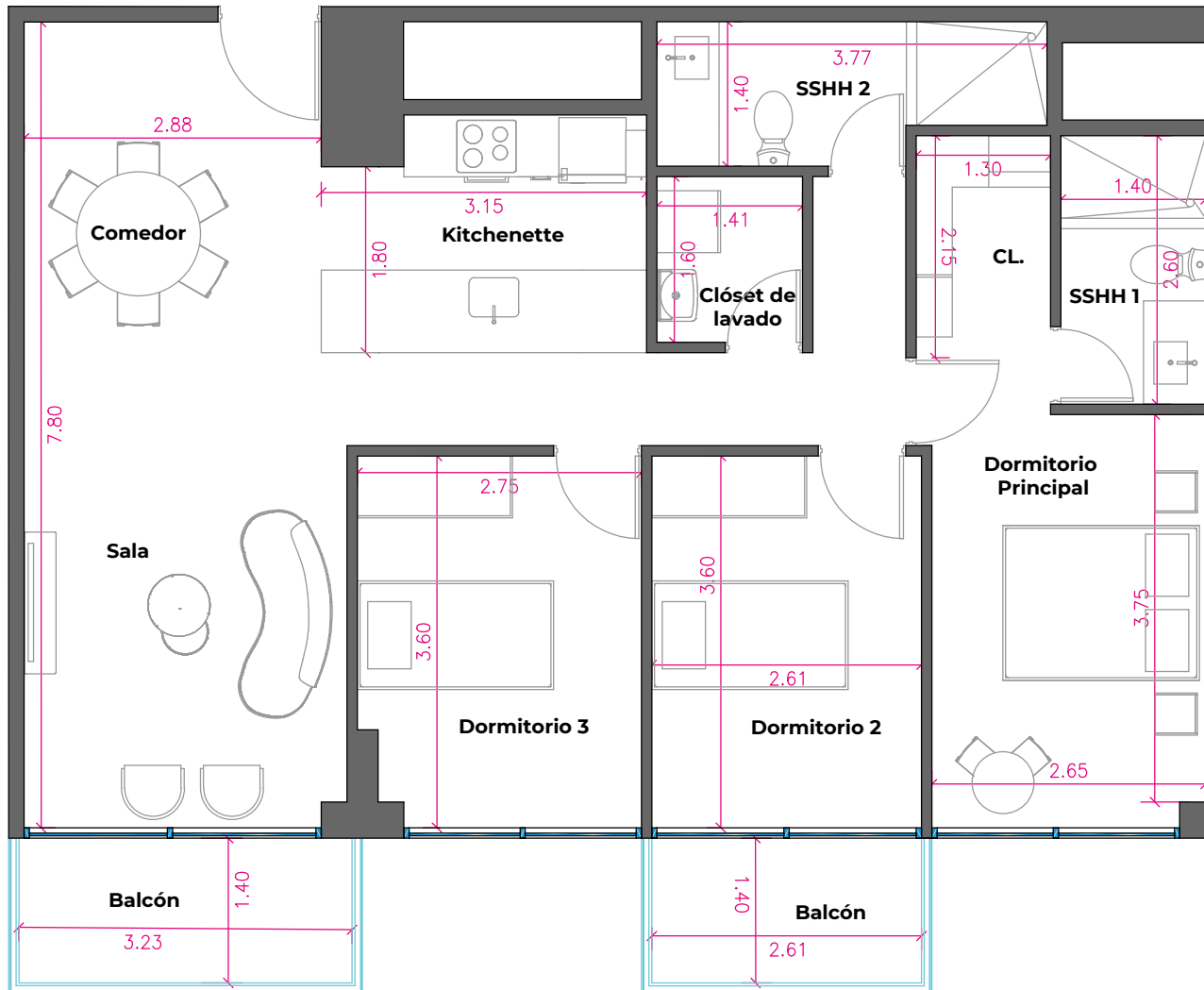
### Ubicación en la torre 2



# ATÍPICO E - TORRE N° 2

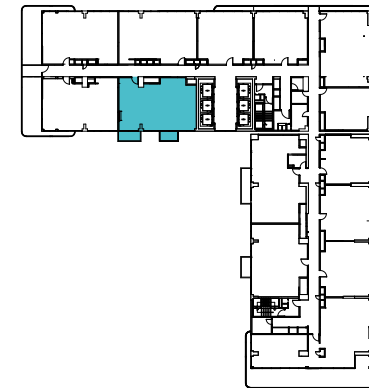
## 3 DORMITORIOS

Nivel 21°



### Ubicación de la tipología

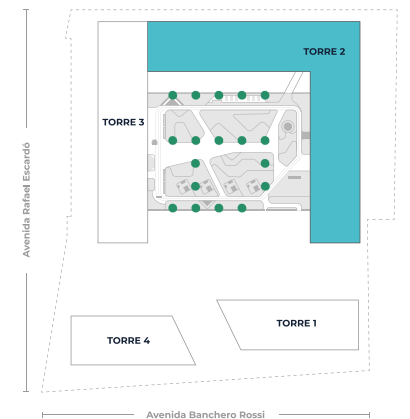
Calle Juan Ruiz de Arce



Calle Fray Martín Murúa

### Ubicación en la torre 2

Calle Juan Ruiz de Arce



Avenida Rafael Escardó

Calle Fray Martín Murúa

Avenida Banquero Rossi

ÁREA DEP.: 91 m<sup>2</sup> | ÁREA DE BALCÓN: 9.36 m<sup>2</sup>

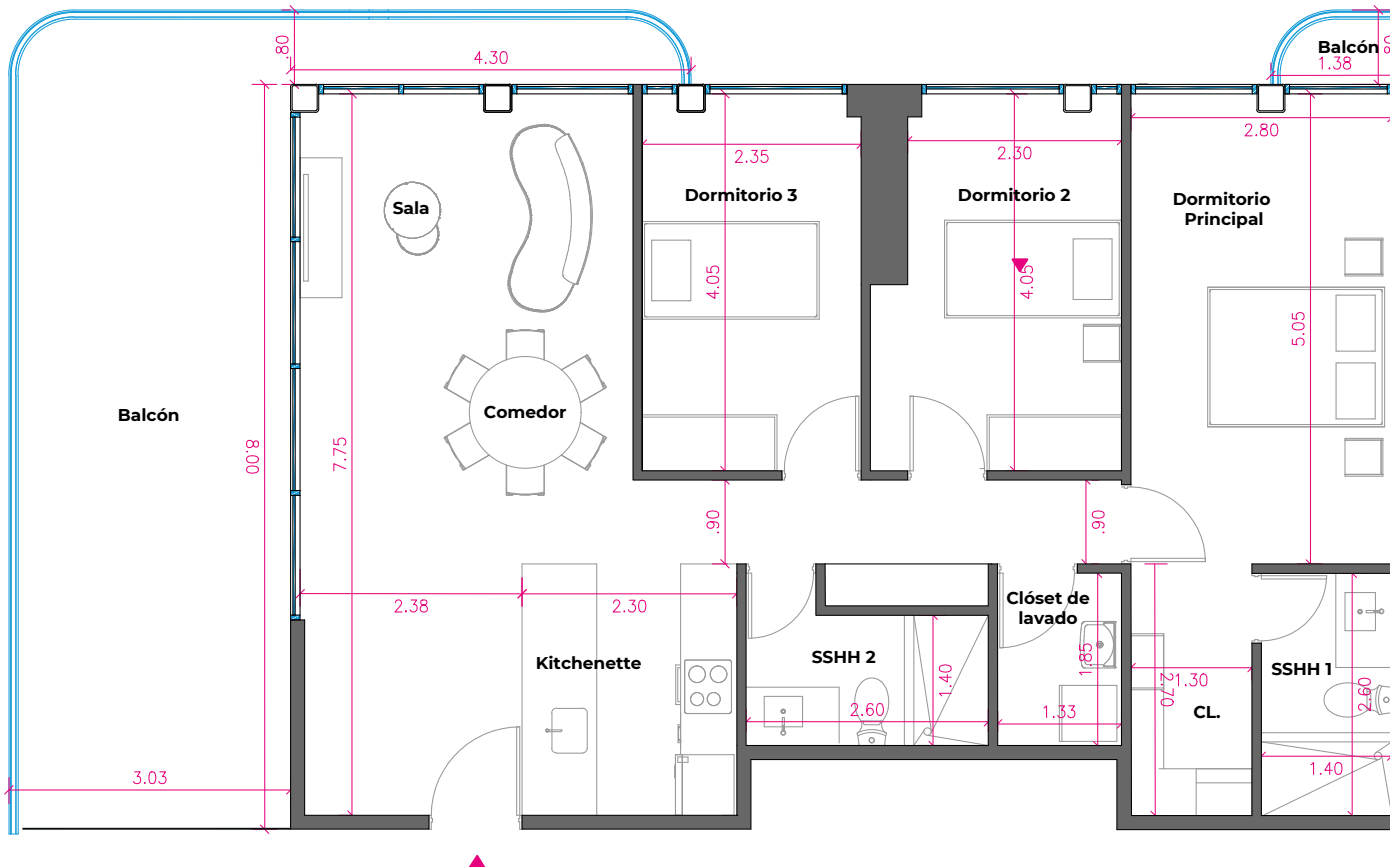
Financiado por: **BBVA** **Inverdes**

Los planos y áreas son referenciales y pueden variar. Los acabados en revestimiento de pisos, área, cocina y lavadero aplican a todos los departamentos y pueden presentar modificaciones en el transcurso del proyecto. Los detalles de equipamiento de cocina, así como los acabados de los closets y muebles de baño y cocina serán definidos en el contrato de compra de venta.

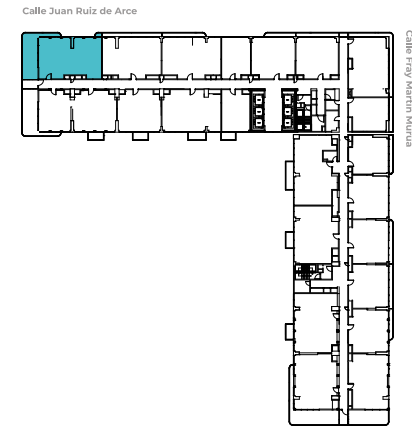
# ATÍPICO F - TORRE N° 2

## 3 DORMITORIOS

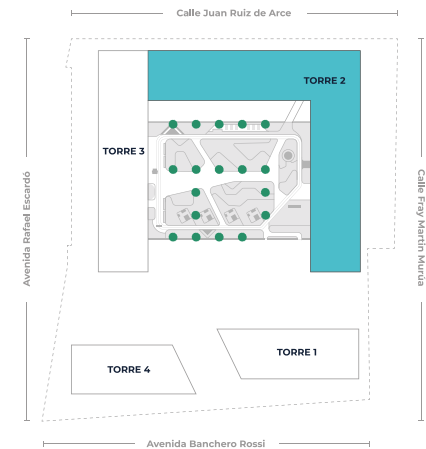
Nivel 13°



### Ubicación de la tipología



### Ubicación en la torre 2



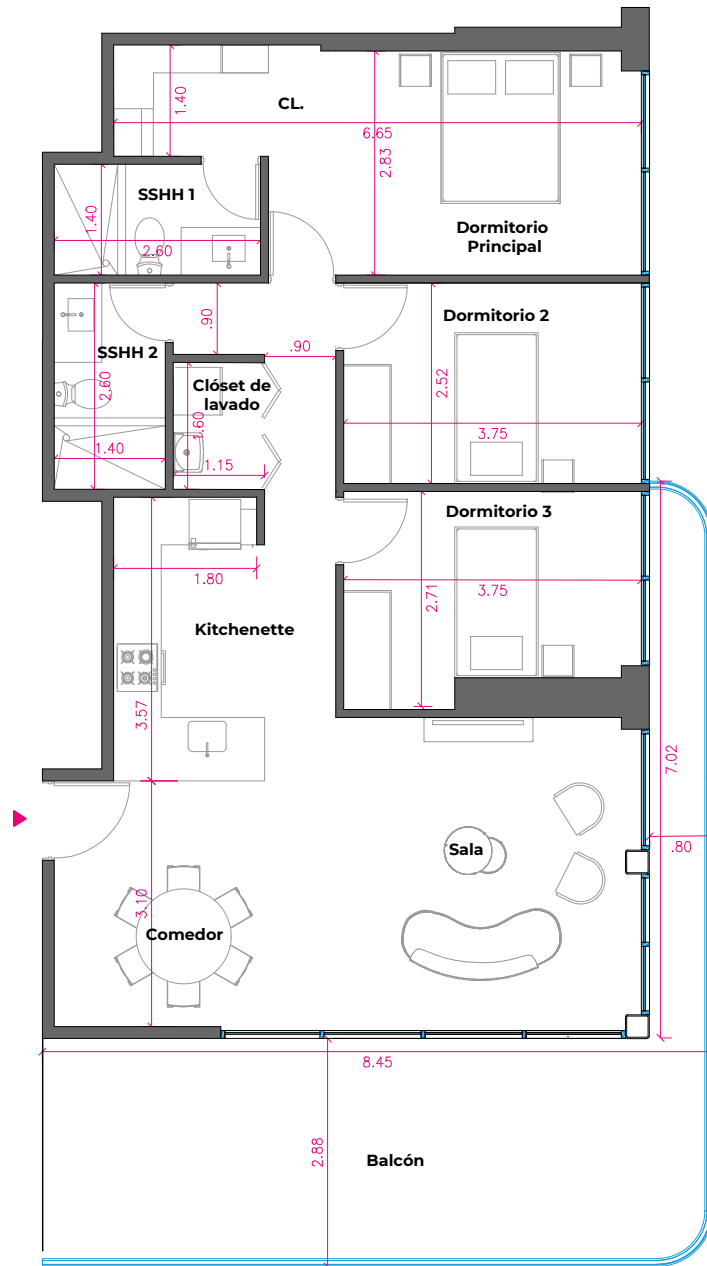
ÁREA DEP.: **92.31 m<sup>2</sup>** | ÁREA DE BALCÓN: **30.83 m<sup>2</sup>**

Financiado por: **BBVA** **inverdes**

Los planos y áreas son referenciales y pueden variar. Los acabados en revestimiento de pisos, área, cocina y lavadero aplican a todos los departamentos y pueden presentar modificaciones en el transcurso del proyecto. Los detalles de equipamiento de cocina, así como los acabados de los closets y muebles de baño y cocina serán definidos en el contrato de compra de venta.

# ATÍPICO G - TORRE N° 2

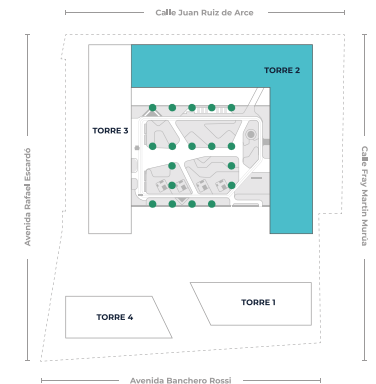
## 3 DORMITORIOS



Ubicación de la tipología



Ubicación en la torre 2

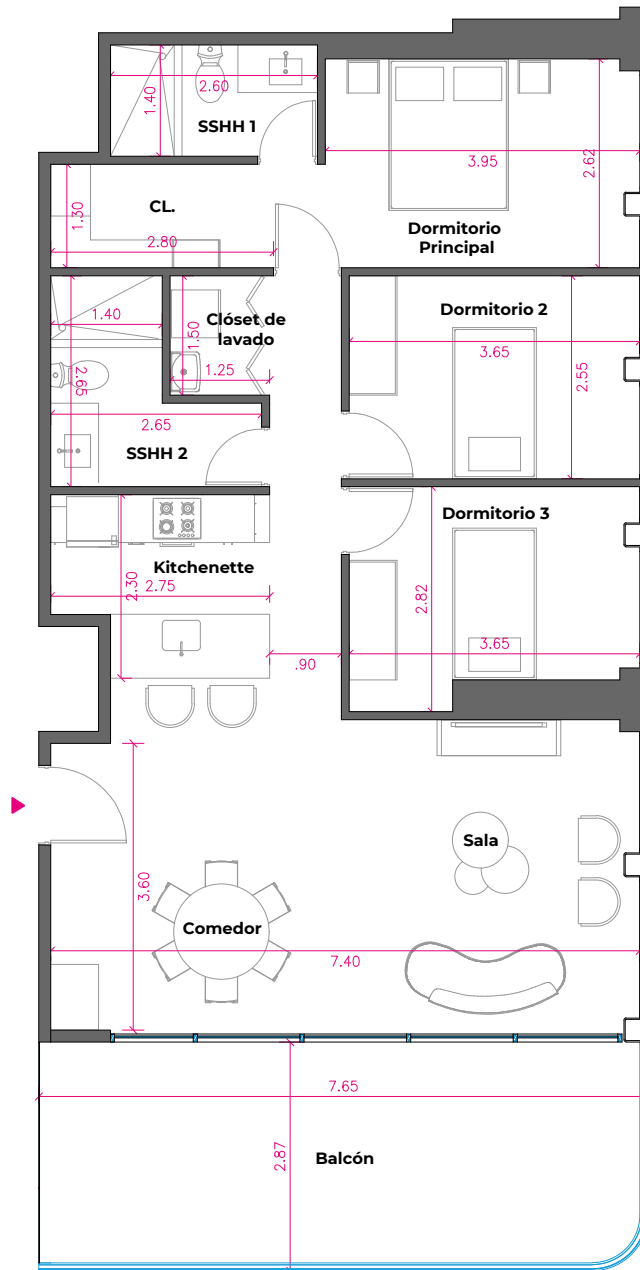


Nivel 16°	Área de balcón 29.16 m2
Nivel 20°	Área de balcón 29.70 m2

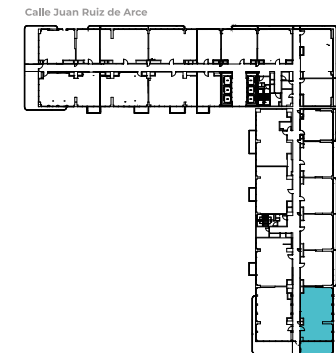
**ÁREA DEP.: 93 m2 | ÁREA DE BALCÓN: 29.70 m2**

# ATÍPICO H - TORRE N° 2

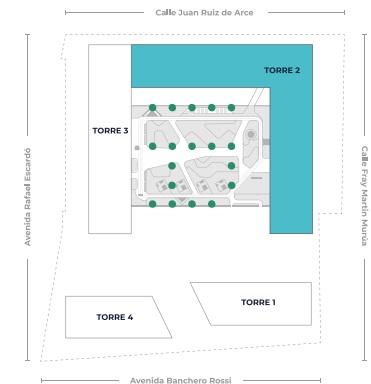
## 3 DORMITORIOS



Ubicación de la tipología



Ubicación en la torre 2



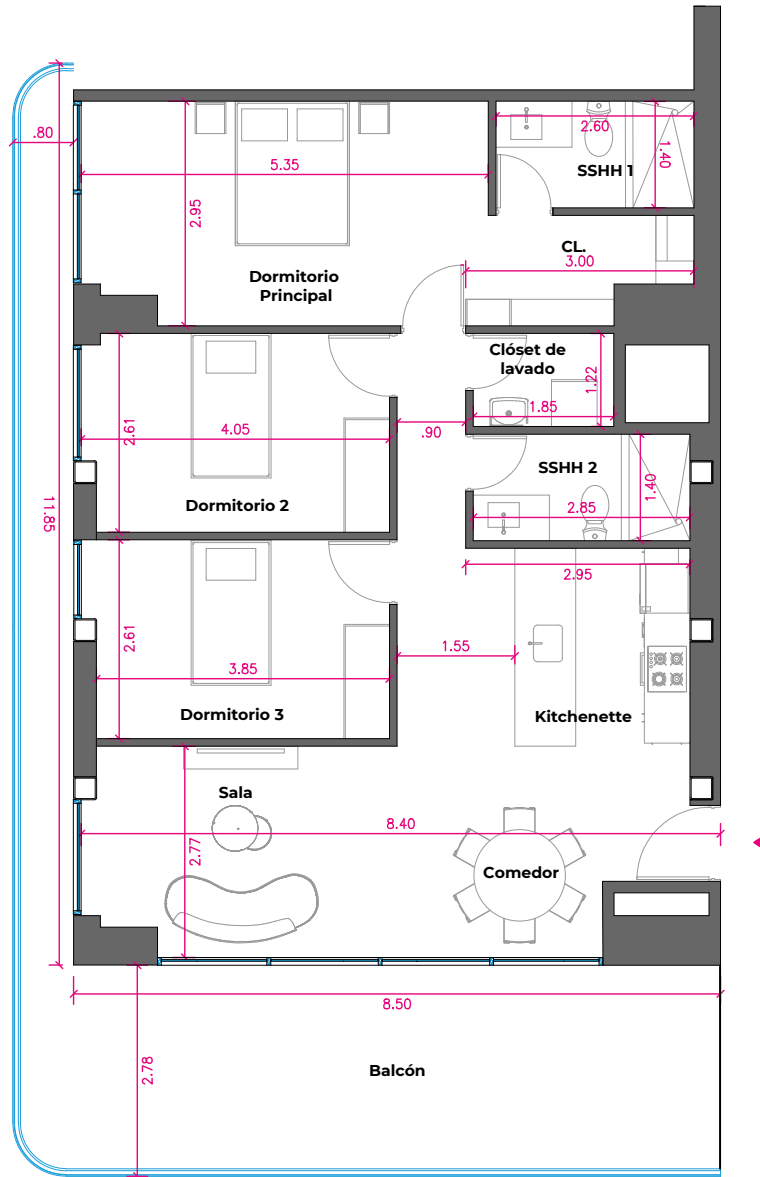
Nivel 12°	Área de balcón 21.90 m2
	Área de balcón 4.46 m2
Nivel 13°	Área de balcón 4.46 m2
Nivel 14°	Área de balcón 8.25 m2

**ÁREA DEP.: 94.34 m<sup>2</sup> | ÁREA DE BALCÓN: 21.90 m<sup>2</sup>**

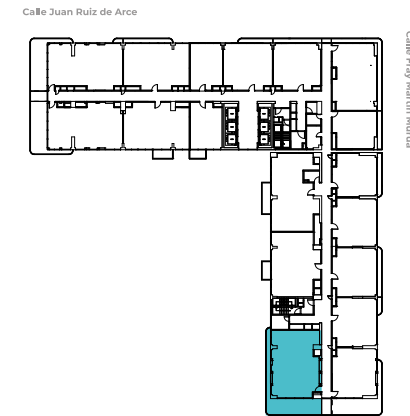
# ATÍPICO I - TORRE N° 2

## 3 DORMITORIOS

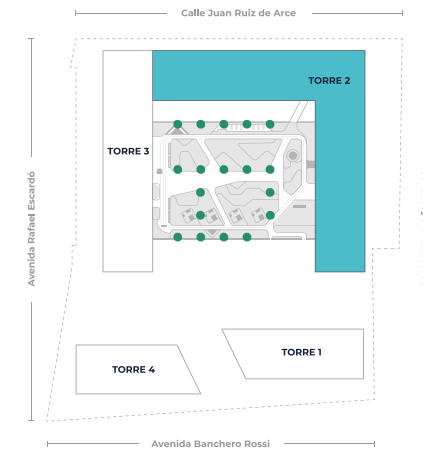
Nivel 18°



### Ubicación de la tipología



### Ubicación en la torre 2



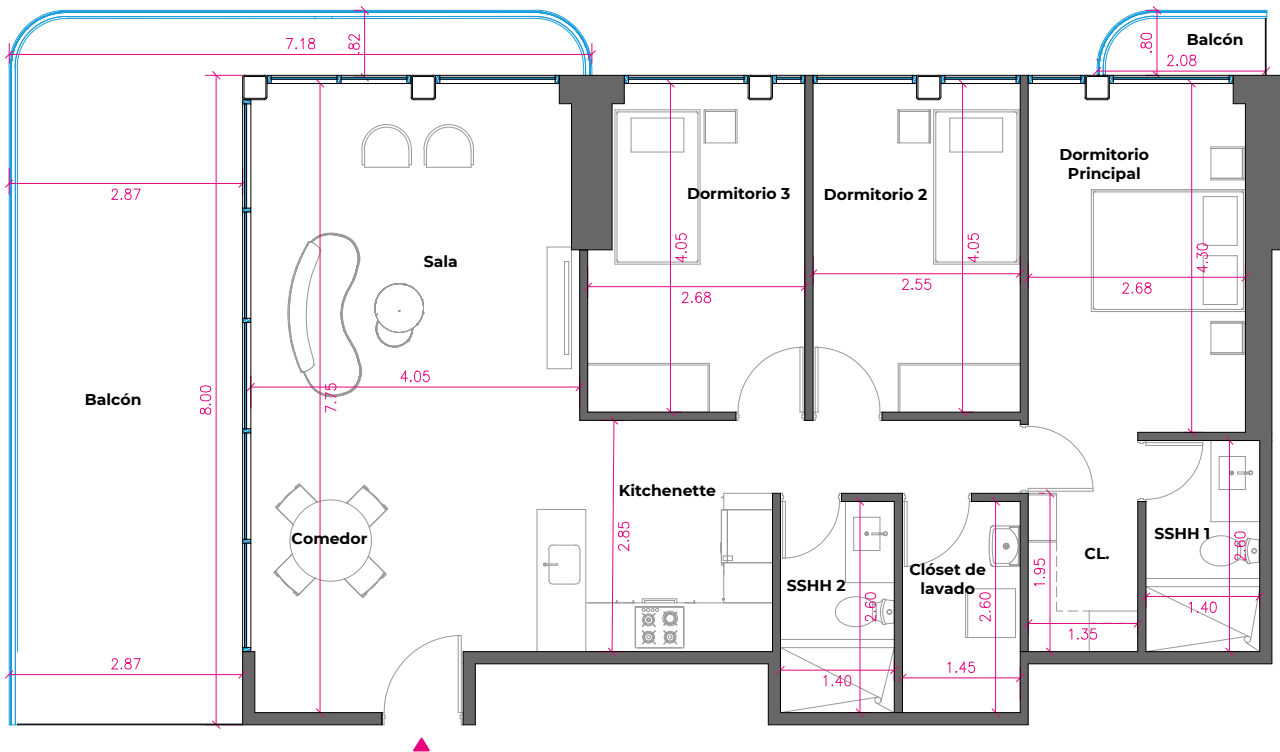
**ÁREA DEP.: 95.20 m<sup>2</sup> | ÁREA DE BALCÓN: 35.08 m<sup>2</sup>**

Financiado por: **BBVA** **INVERDES**

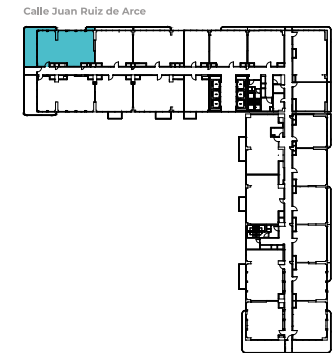
Los planos y áreas son referenciales y pueden variar. Los acabados en revestimiento de pisos, área, cocina y lavadero aplican a todos los departamentos y pueden presentar modificaciones en el transcurso del proyecto. Los detalles de equipamiento de cocina, así como los acabados de los closets y muebles de baño y cocina serán definidos en el contrato de compra de venta.

# ATÍPICO J - TORRE N° 2

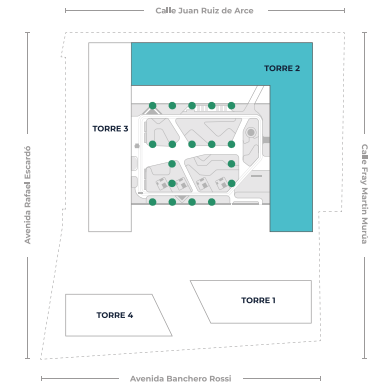
## 3 DORMITORIOS



Ubicación de la tipología



Ubicación en la torre 2



Nivel 14°	Área de balcón 30.07 m <sup>2</sup>
Nivel 18°	Área de balcón 29.80 m <sup>2</sup>

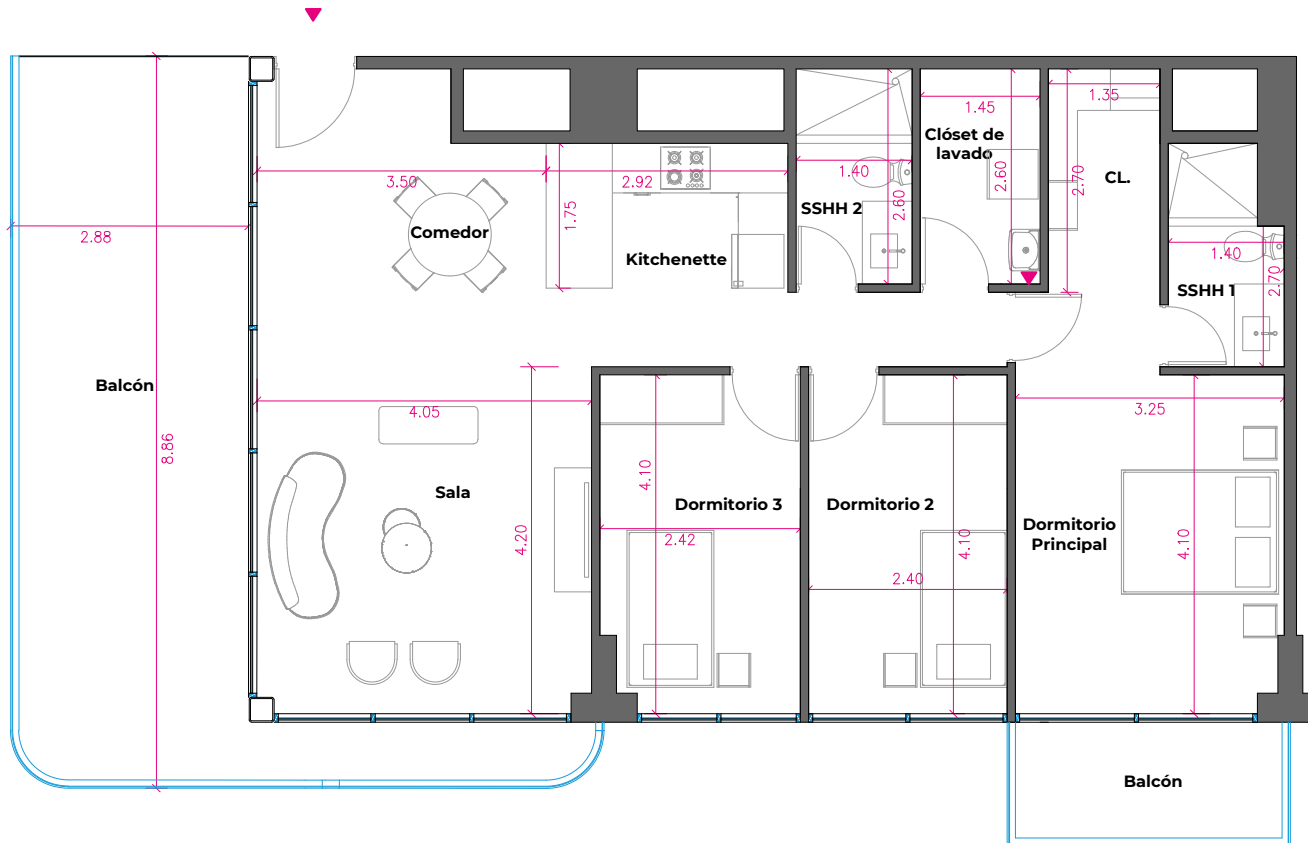
**ÁREA DEP.: 96 m<sup>2</sup> | ÁREA DE BALCÓN: 30.07 m<sup>2</sup>**

Financiado por: **BBVA** **INVERDES**

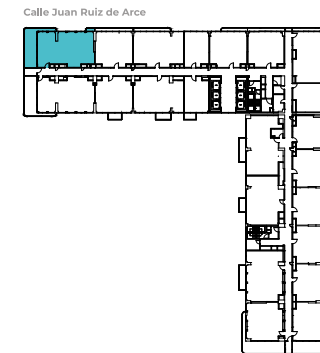
Los planos y áreas son referenciales y pueden variar. Los acabados en revestimiento de pisos, pared, cocina y lavadero aplican a todos los departamentos y pueden presentar modificaciones en el transcurso del proyecto. Los detalles de equipamiento de cocina, así como los acabados de los closets y muebles de baño y cocina serán definidos en el contrato de compra de venta.

# ATÍPICO K - TORRE N° 2

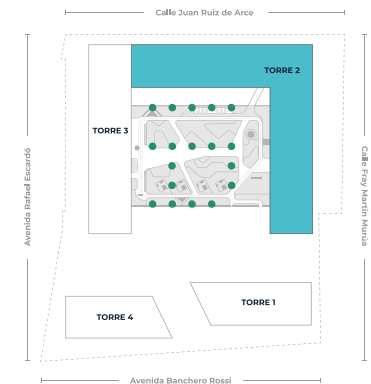
## 3 DORMITORIOS



Ubicación de la tipología



Ubicación en la torre 2



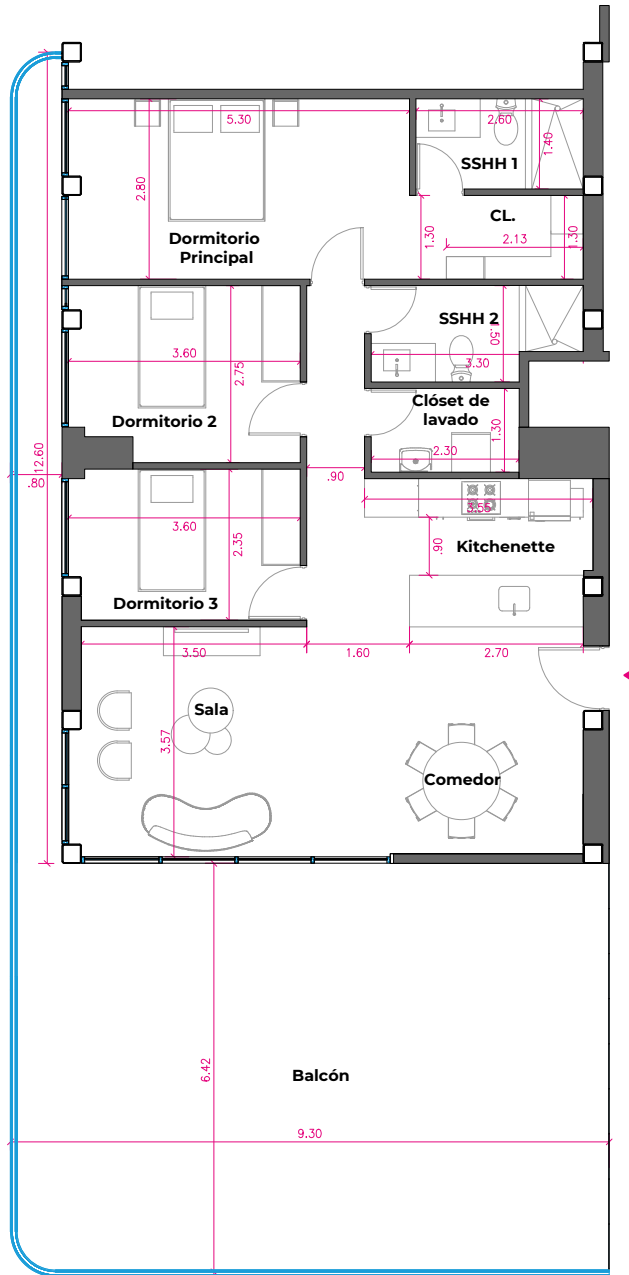
Nivel 14°	Área de balcón 28.67 m2
Nivel 22°	Área de balcón 33.80 m2

**ÁREA DEP.: 98 m2 | ÁREA DE BALCÓN: 33.80 m2**

# ATÍPICO L - TORRE N° 2

## 3 DORMITORIOS

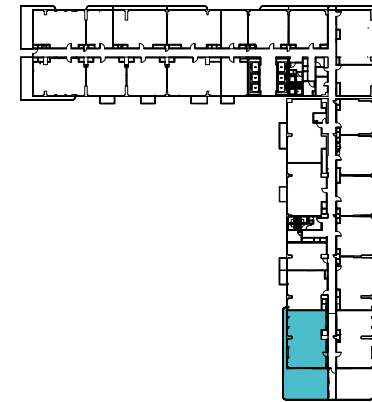
Nivel 11°



**ÁREA DEP.: 100.37 m<sup>2</sup> | ÁREA DE BALCÓN: 69.57 m<sup>2</sup>**

### Ubicación de la tipología

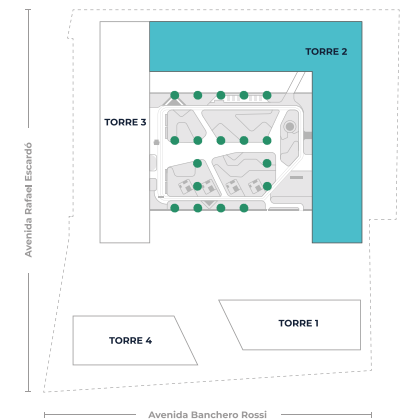
Calle Juan Ruiz de Arce



Calle Fray Martín Murúa

### Ubicación en la torre 2

Calle Juan Ruiz de Arce



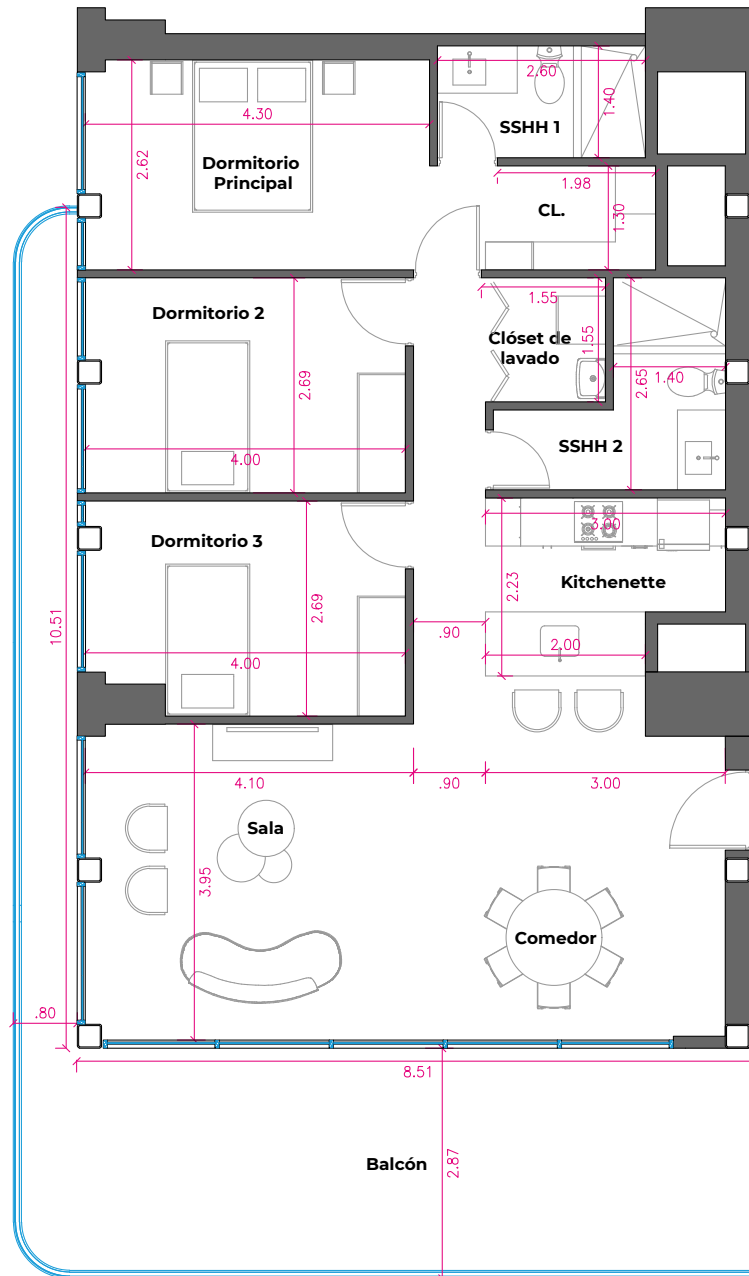
Financiado por:  
**BBVA** **Inverdes**

Los planos y áreas son referenciales y pueden variar. Los acabados en revestimiento de pisos, área, cocina y lavadero aplican a todos los departamentos y pueden presentar modificaciones en el transcurso del proyecto. Los detalles de equipamiento de cocina, así como los acabados de los closets y muebles de baño y cocina serán definidos en el contrato de compra de venta.

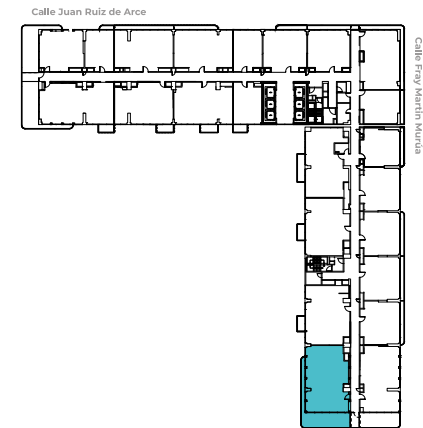
# ATÍPICO M - TORRE N° 2

## 3 DORMITORIOS

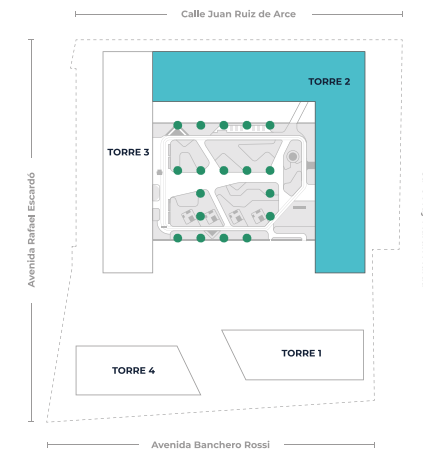
Nivel 12°



### Ubicación de la tipología



### Ubicación en la torre 2



**ÁREA DEP.: 103.50 m<sup>2</sup> | ÁREA DE BALCÓN: 34.72 m<sup>2</sup>**

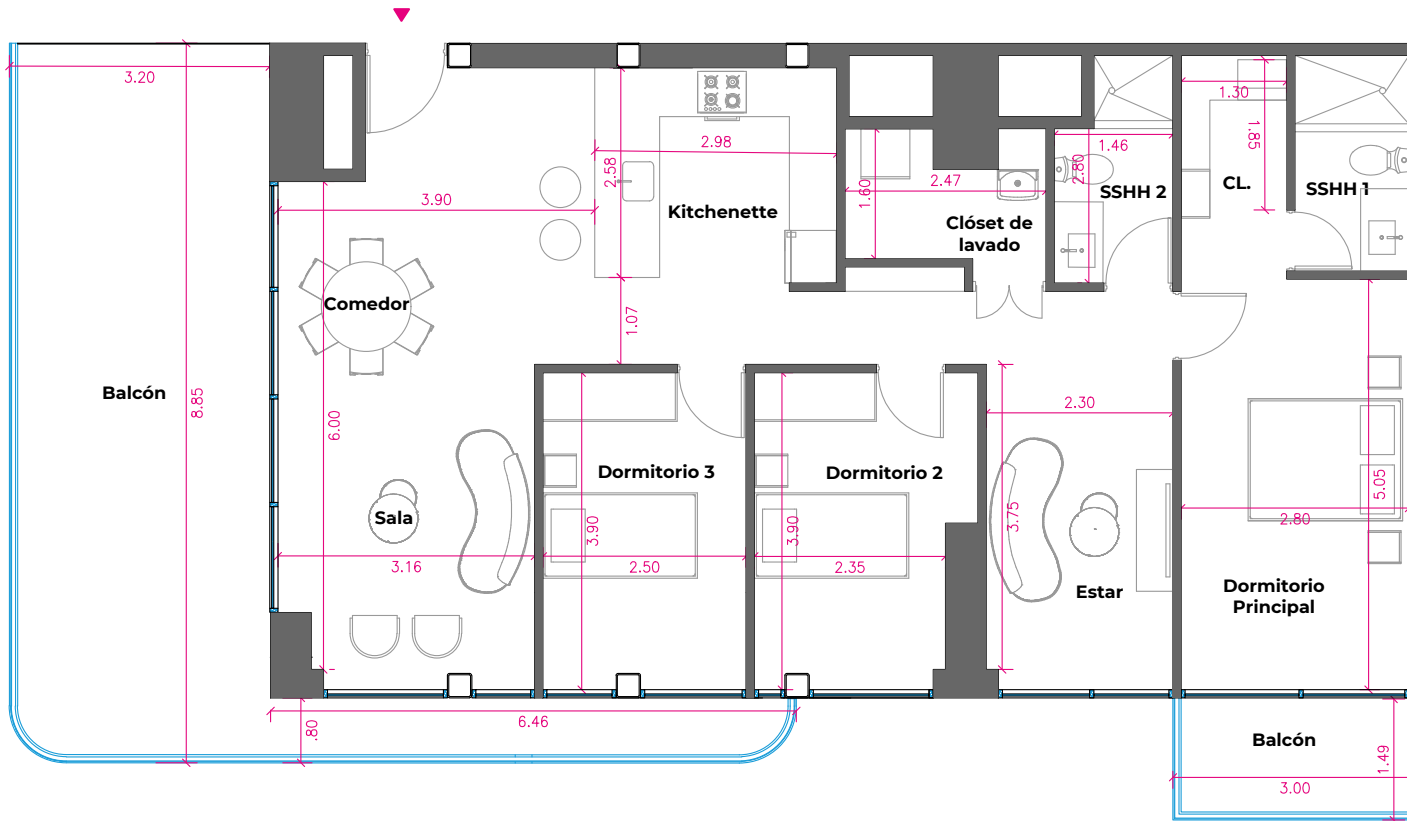
Financiado por: **BBVA** **INVERDES**

Los planos y áreas son referenciales y pueden variar. Los acabados en revestimiento de pisos, área, cocina y lavadero aplican a todos los departamentos y pueden presentar modificaciones en el transcurso del proyecto. Los detalles de equipamiento de cocina, así como los acabados de los closets y muebles de baño y cocina serán definidos en el contrato de compra de venta.

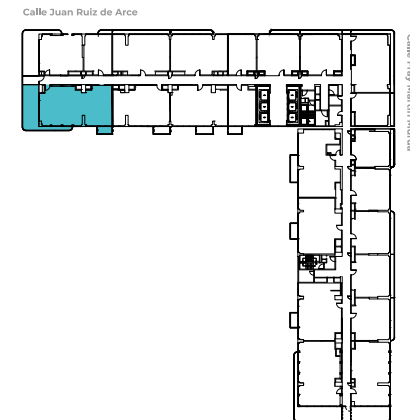
# ATÍPICO N - TORRE N° 2

## 3 DORMITORIOS

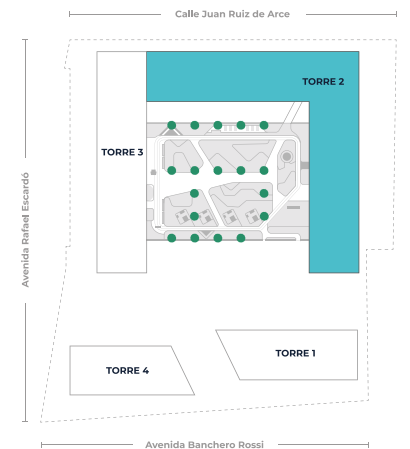
Nivel 12°



Ubicación de la tipología



Ubicación en la torre 2



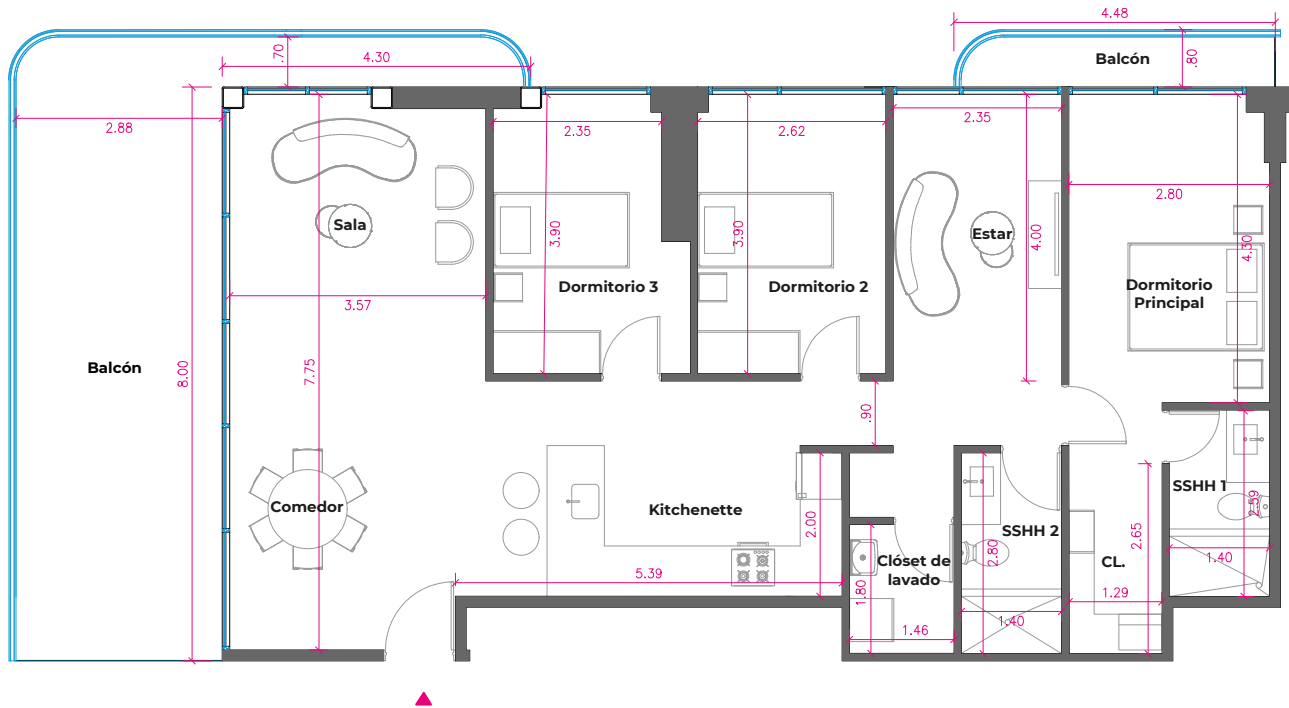
ÁREA DEP.: 110.80 m<sup>2</sup> | ÁREA DE BALCÓN: 37.80 m<sup>2</sup>

Financiado por: **BBVA** **inverdes**

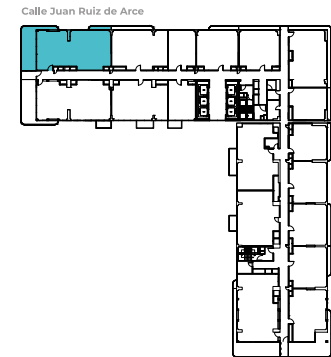
Los planos y áreas son referenciales y pueden variar. Los acabados en revestimiento de pisos, área, cocina y lavadero aplican a todos los departamentos y pueden presentar modificaciones en el transcurso del proyecto. Los detalles de equipamiento de cocina, así como los acabados de los closets y muebles de baño y cocina serán definidos en el contrato de compra de venta.

# ATÍPICO Ñ - TORRE N° 2

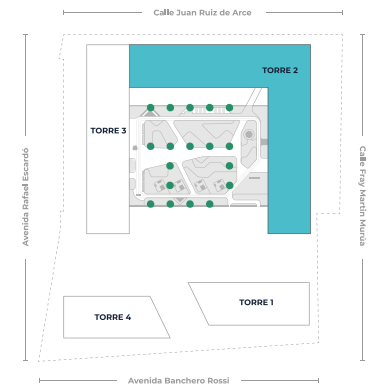
## 3 DORMITORIOS



Ubicación de la tipología



Ubicación en la torre 2



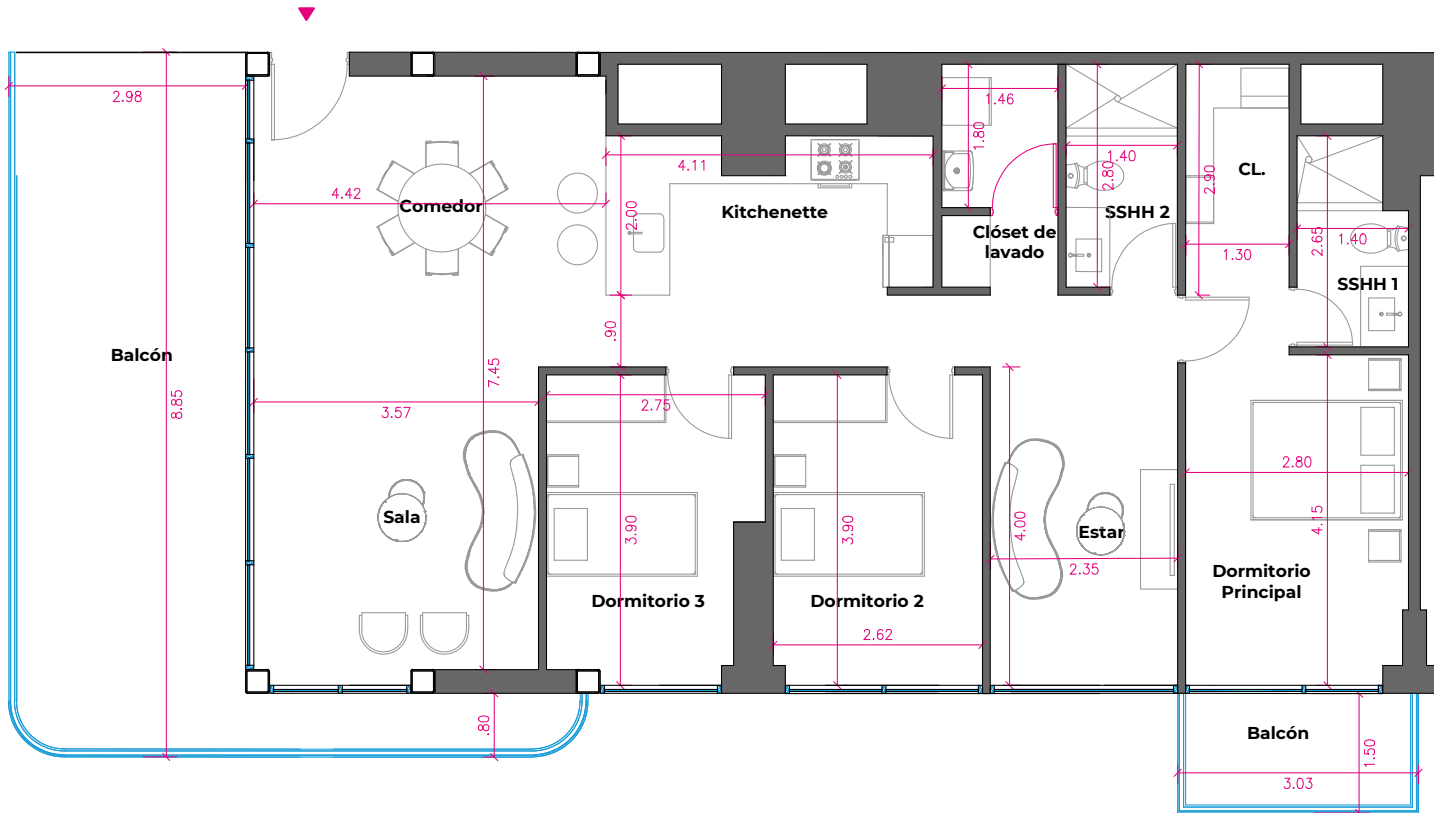
Nivel 17°	Área de balcón 32.85 m <sup>2</sup>
	Área de balcón 36.14 m <sup>2</sup>

**ÁREA DEP.: 112 m<sup>2</sup> | ÁREA DE BALCÓN: 32.85 m<sup>2</sup>**

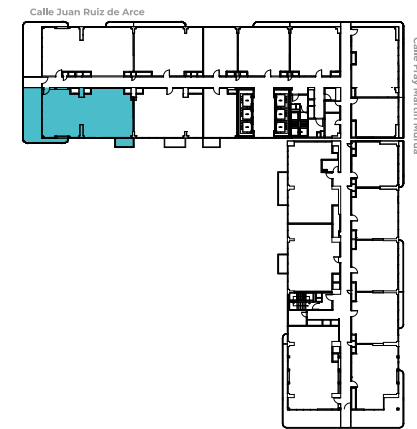
# ATÍPICO 0 - TORRE N° 2

## 3 DORMITORIOS

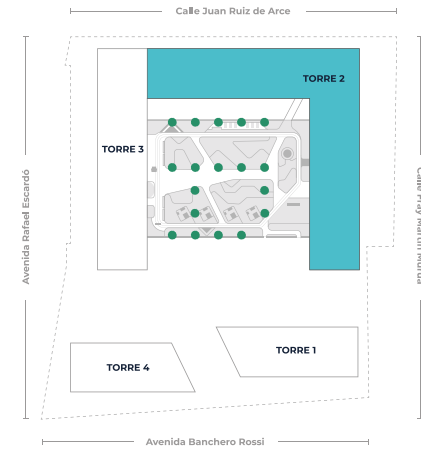
Nivel 17°



### Ubicación de la tipología



### Ubicación en la torre 2



ÁREA DEP.: **114.40 m<sup>2</sup>** | ÁREA DE BALCÓN: **34.11 m<sup>2</sup>**

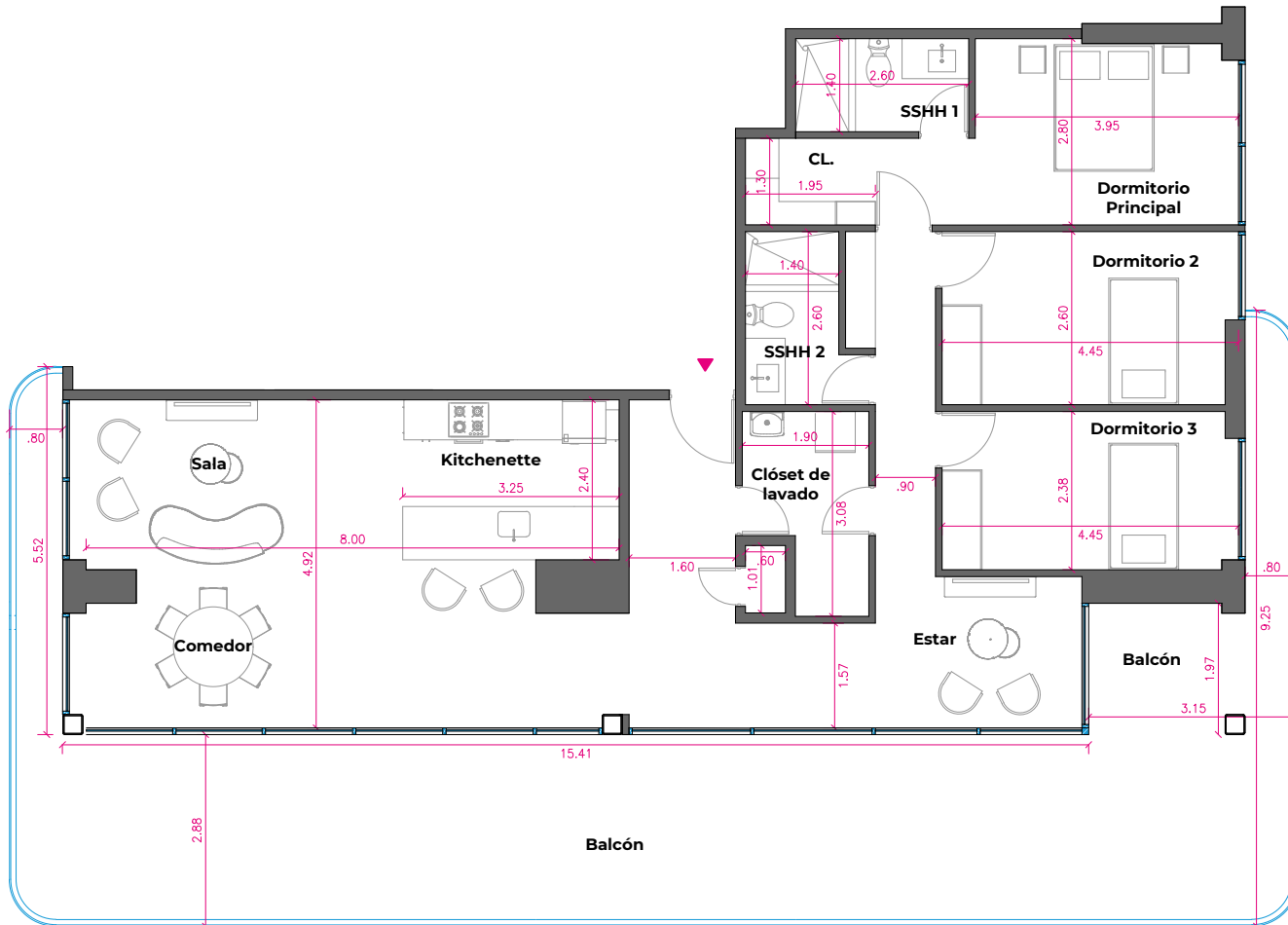
Financiado por:  
**BBVA** **inverdes**

Los planos y áreas son referenciales y pueden variar. Los acabados en revestimiento de pisos, áred, cocina y lavadero aplican a todos los departamentos y pueden presentar modificaciones en el transcurso del proyecto. Los detalles de equipamiento de cocina, así como los acabados de los closets y muebles de baño y cocina serán definidos en el contrato de compra de venta.

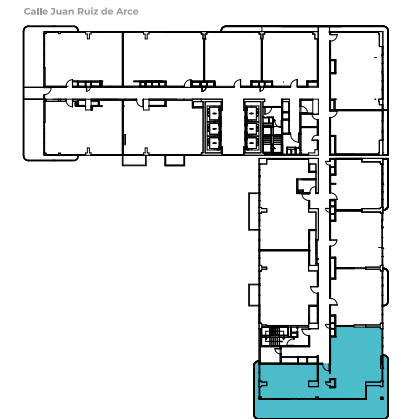
# ATÍPICO P - TORRE N° 2

## 3 DORMITORIOS

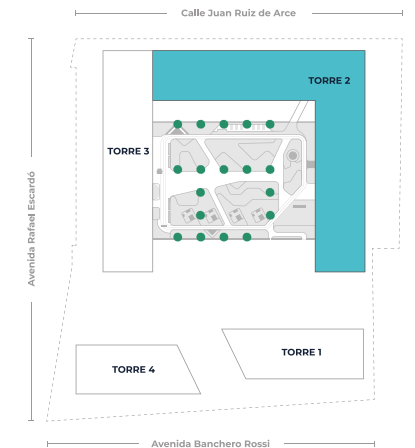
Nivel 21°



Ubicación de la tipología



Ubicación en la torre 2



**ÁREA DEP.: 127.18 m<sup>2</sup> | ÁREA DE BALCÓN: 69.33m<sup>2</sup>**

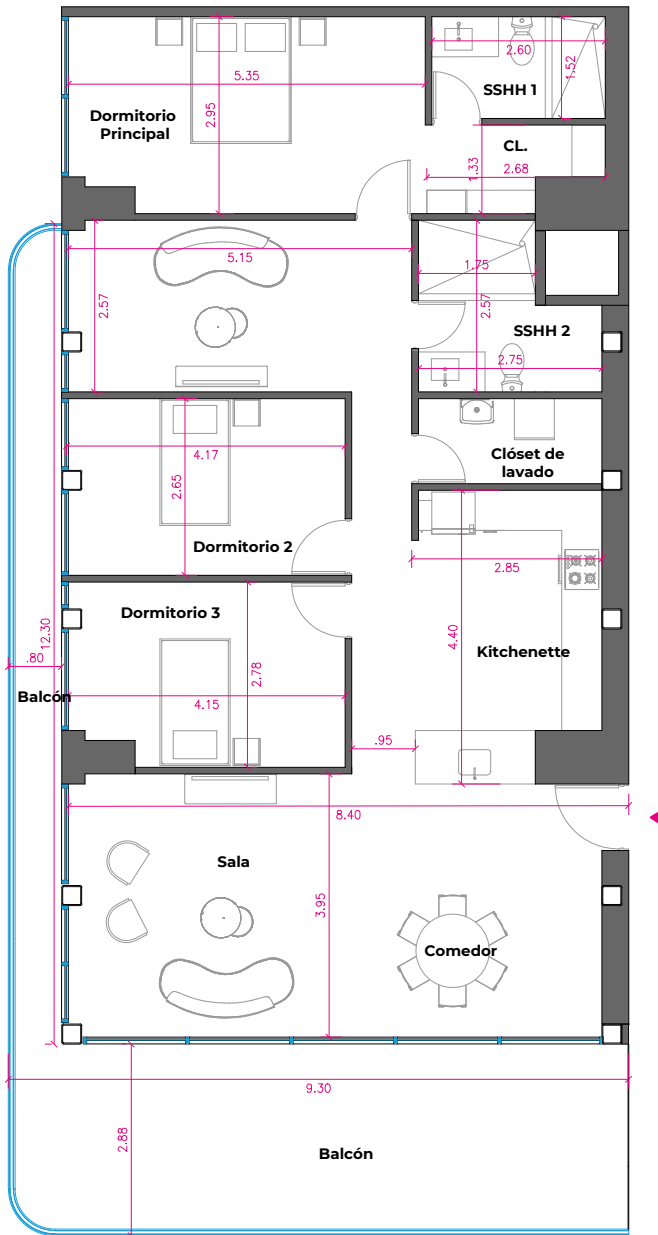
Financiado por: **BBVA** **Inverdes**

Los planos y áreas son referenciales y pueden variar. Los acabados en revestimiento de pisos, área, cocina y lavadero aplican a todos los departamentos y pueden presentar modificaciones en el transcurso del proyecto. Los detalles de equipamiento de cocina, así como los acabados de los closets y muebles de baño y cocina serán definidos en el contrato de compra de venta.

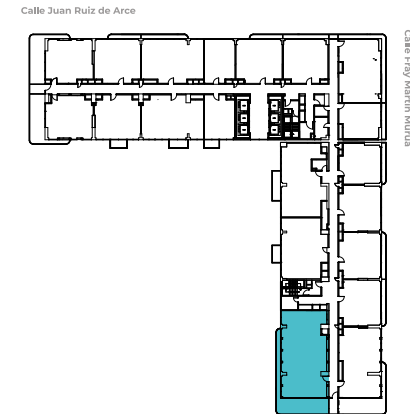
# ATÍPICO Q - TORRE N° 2

## 3 DORMITORIOS

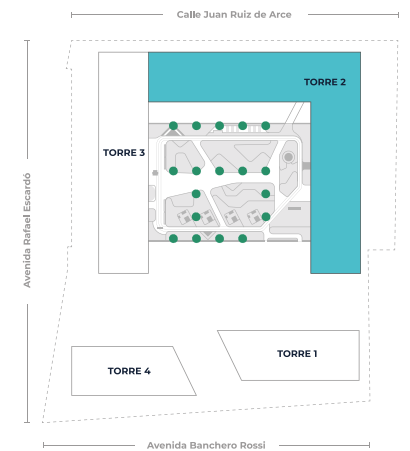
Nivel 16°



### Ubicación de la tipología



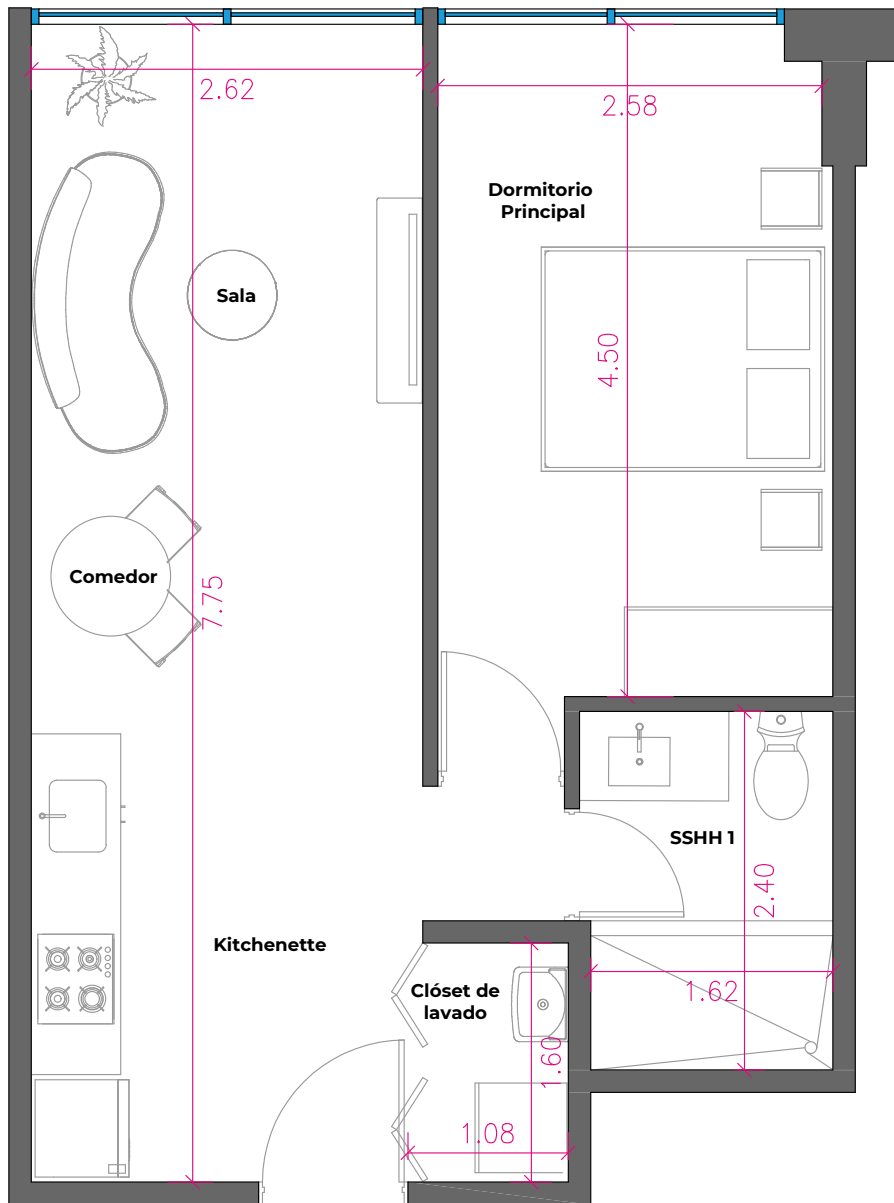
### Ubicación en la torre 2



**ÁREA DEP.: 130.48 m<sup>2</sup> | ÁREA DE BALCÓN: 36.36 m<sup>2</sup>**

Financiado por: **BBVA** **Inverdes**

Los planos y áreas son referenciales y pueden variar. Los acabados en revestimiento de pisos, área, cocina y lavadero aplican a todos los departamentos y pueden presentar modificaciones en el transcurso del proyecto. Los detalles de equipamiento de cocina, así como los acabados de los closets y muebles de baño y cocina serán definidos en el contrato de compra de venta.

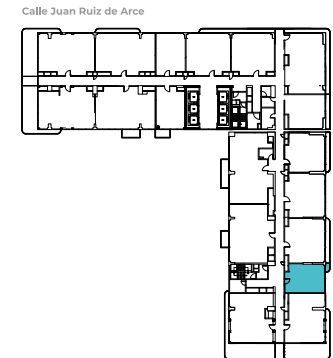


**ÁREA DEP.: 42.98 m<sup>2</sup>**

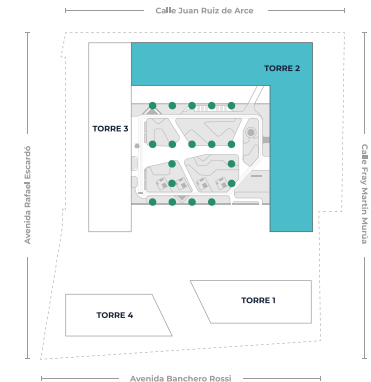
# TIPO 1 - TORRE N° 2

## 1 DORMITORIO

Ubicación de la tipología



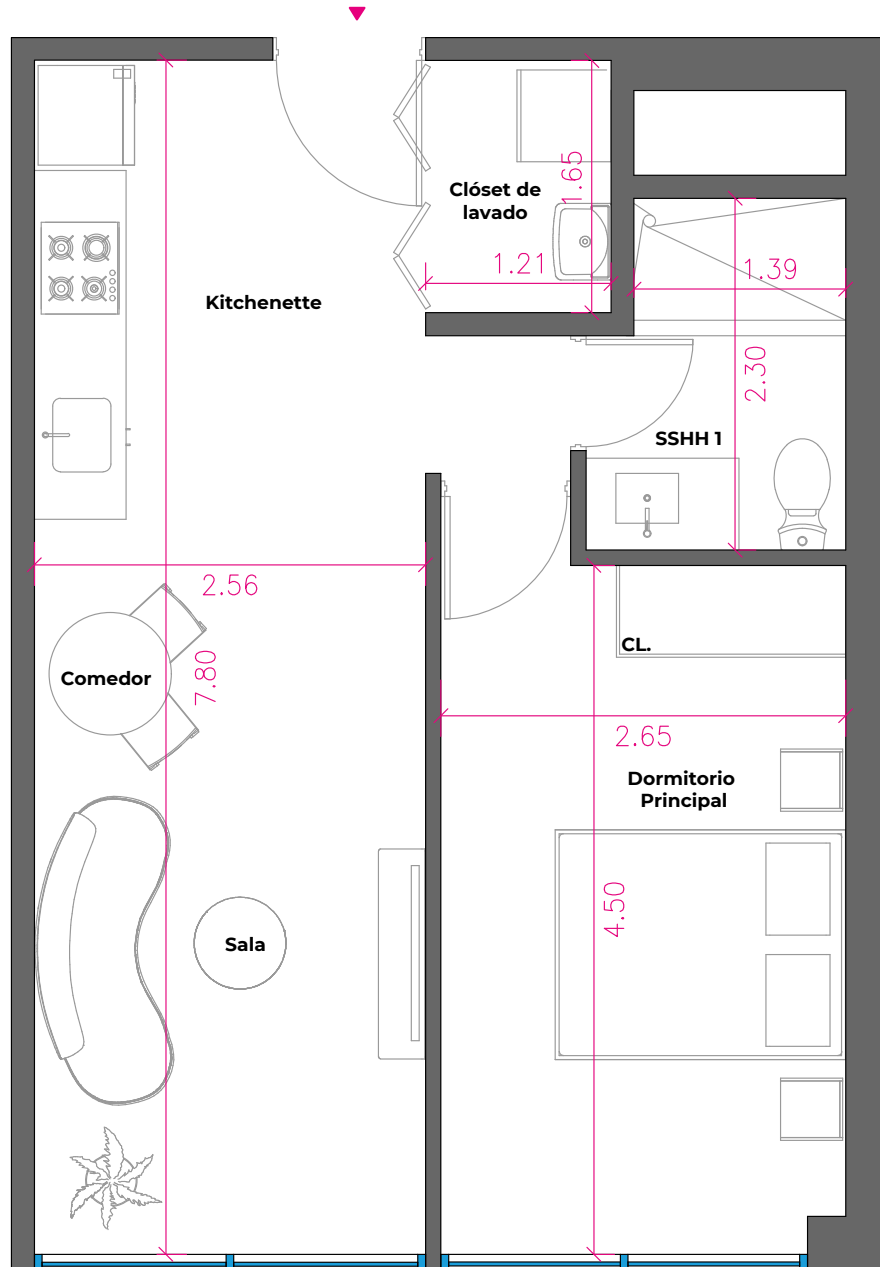
Ubicación en la torre 2



Nivel 4°	Área de balcón 4.40 m <sup>2</sup>
Nivel 5°	Área de balcón 4.42 m <sup>2</sup>
Nivel 7°	Área de balcón 4.50 m <sup>2</sup>
Nivel 9°	Área de balcón 4.42 m <sup>2</sup>
Nivel 11°	Área de balcón 4.32 m <sup>2</sup>
Nivel 12°	Área de balcón 2.14 m <sup>2</sup>
Nivel 2° al 20°	Sin balcón

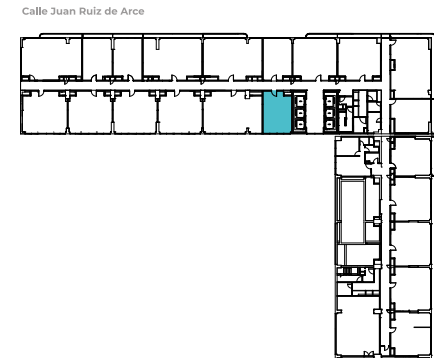
## TIPO 2 - TORRE N° 2

# 1 DORMITORIO

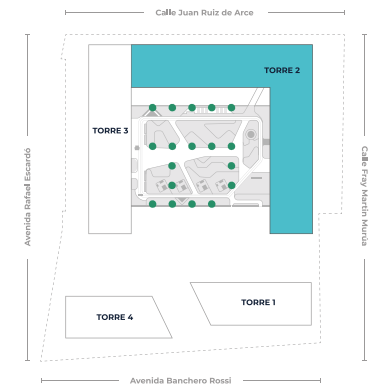


**ÁREA DEP.: 44 m<sup>2</sup>**

Ubicación de la tipología



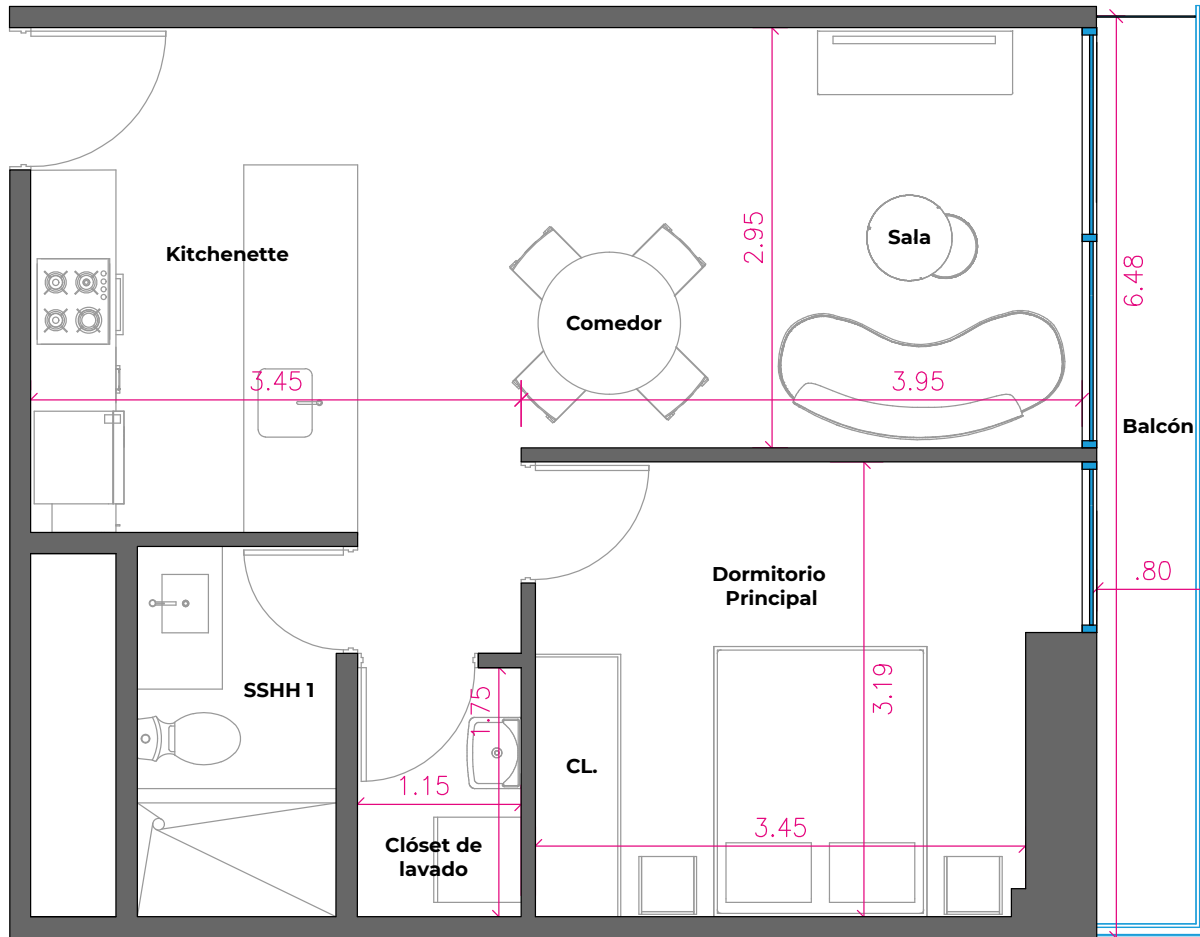
Ubicación en la torre 2



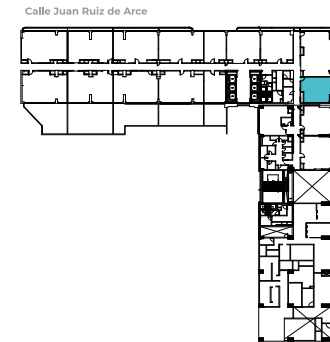
Nivel 3°	Área de balcón 31.36 m <sup>2</sup>
Nivel 4° al 6°	Área de balcón 4.50 m <sup>2</sup>
Nivel 6° al 20°	Área de balcón 4.22 m <sup>2</sup>
Nivel 7° al 8°	Área de balcón 11.44 m <sup>2</sup>
Nivel 4° al 5°	Sin balcón

# TIPO 3 - TORRE N° 2

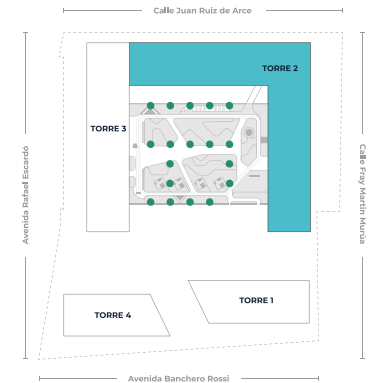
## 1 DORMITORIO



Ubicación de la tipología



Ubicación en la torre 2

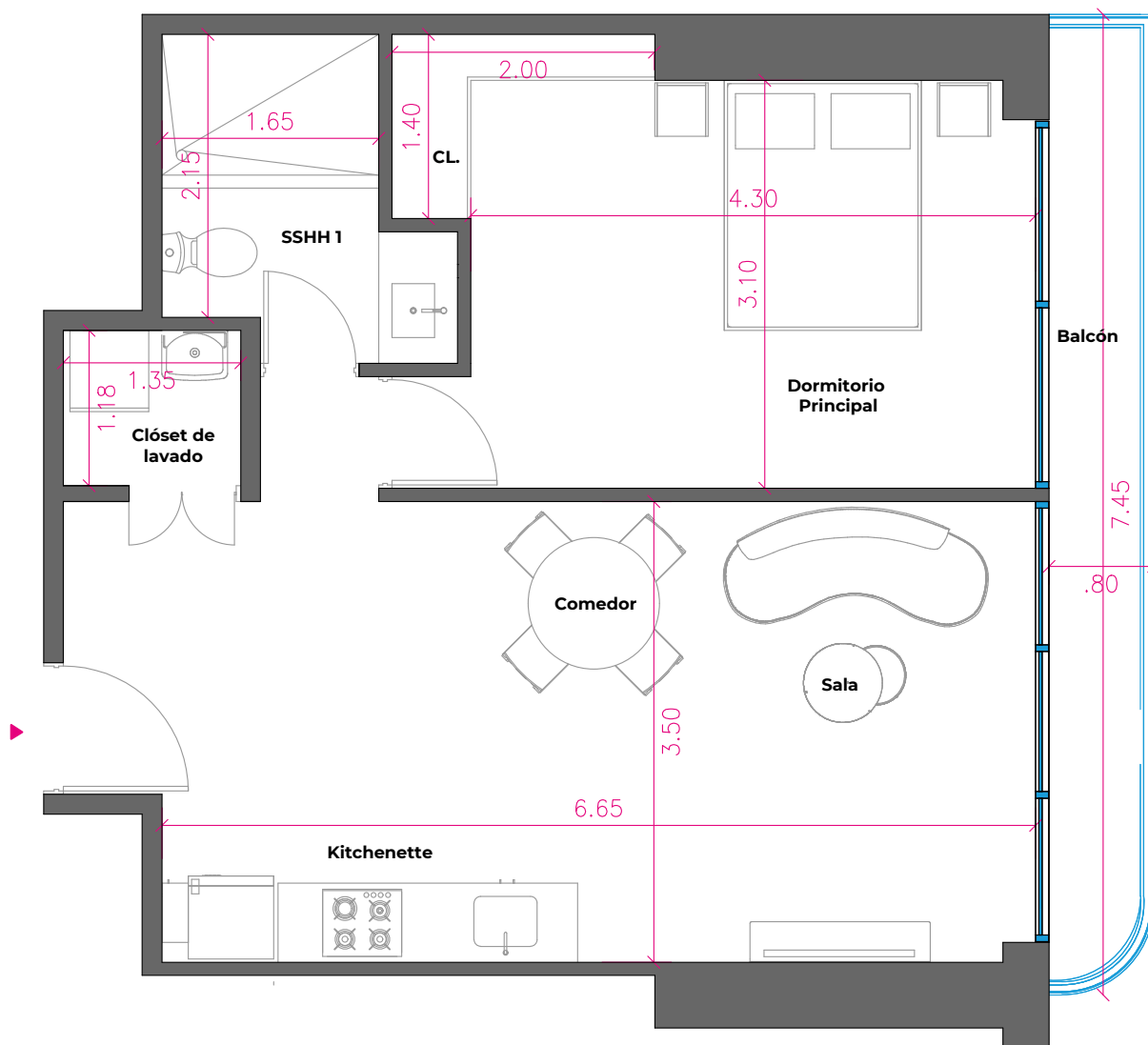


Nivel 2°	Área de balcón 20.03 m2
Nivel 4°	Área de balcón 5.20 m2
Nivel 3° 5° 9° - 10° al 22°	Área de balcón 5.18 m2

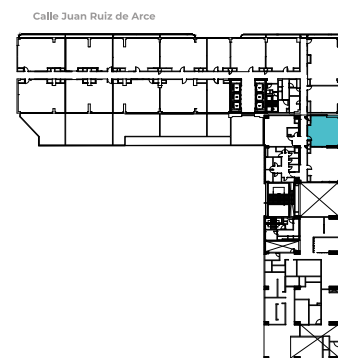
**ÁREA DEP.: 47.54 m2 | ÁREA DE BALCÓN: 5.18 m2**

## TIPO 4 - TORRE N° 2

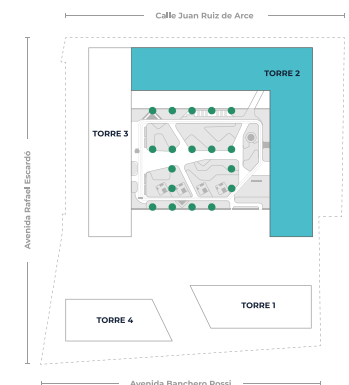
# 1 DORMITORIO



Ubicación de la tipología



Ubicación en la torre 2

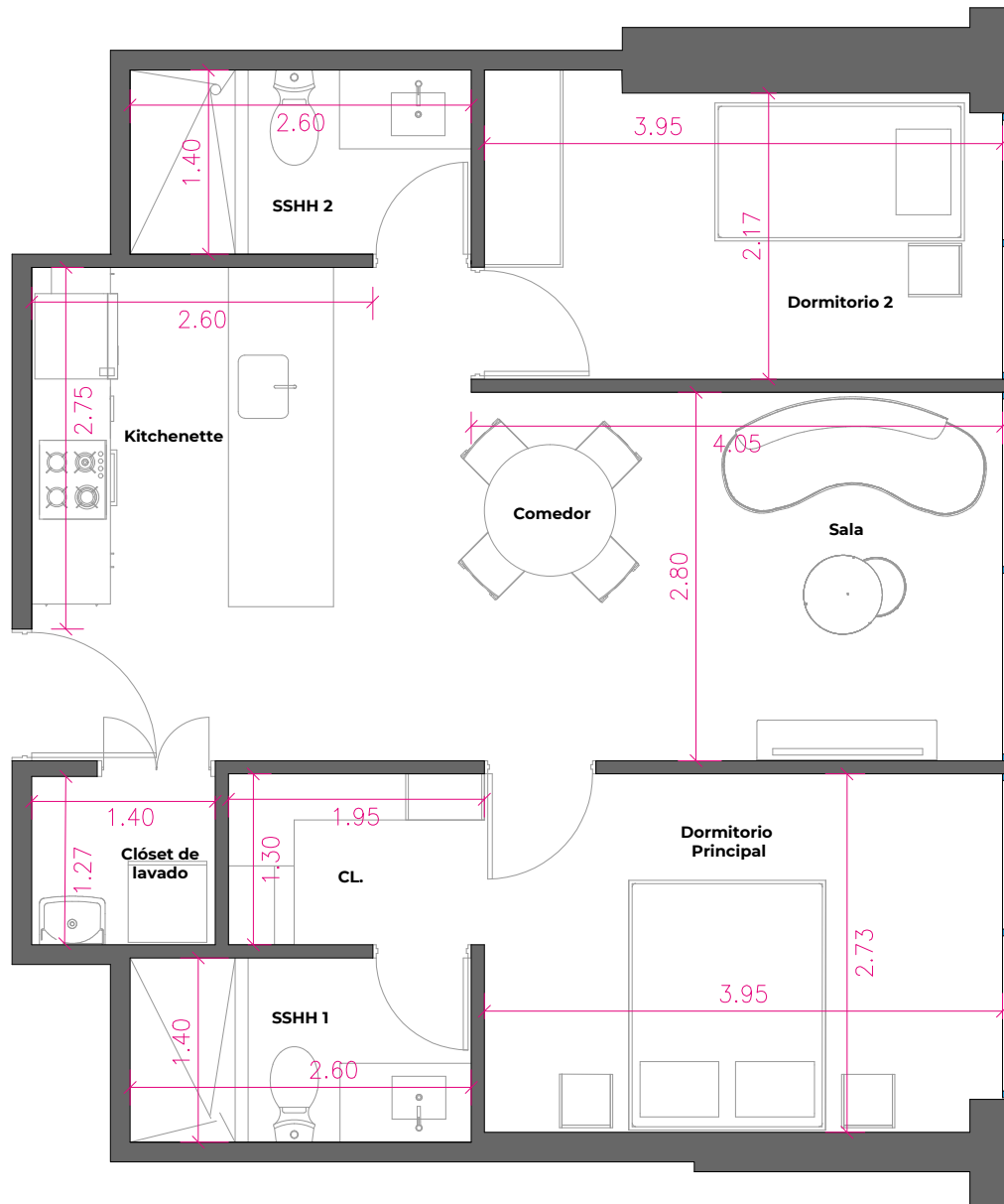


Nivel 2°	Área de balcón 24.32 m <sup>2</sup>
Nivel 3° al 22°	Área de balcón 5.85 m <sup>2</sup>

**ÁREA DEP.: 54.26 m<sup>2</sup> | ÁREA DE BALCÓN: 5.85 m<sup>2</sup>**

## TIPO 5 - TORRE N° 2

# 2 DORMITORIOS

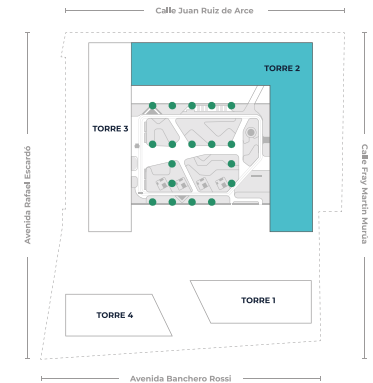


**ÁREA DEP.: 61.30 m<sup>2</sup>**

Ubicación de la tipología



Ubicación en la torre 2

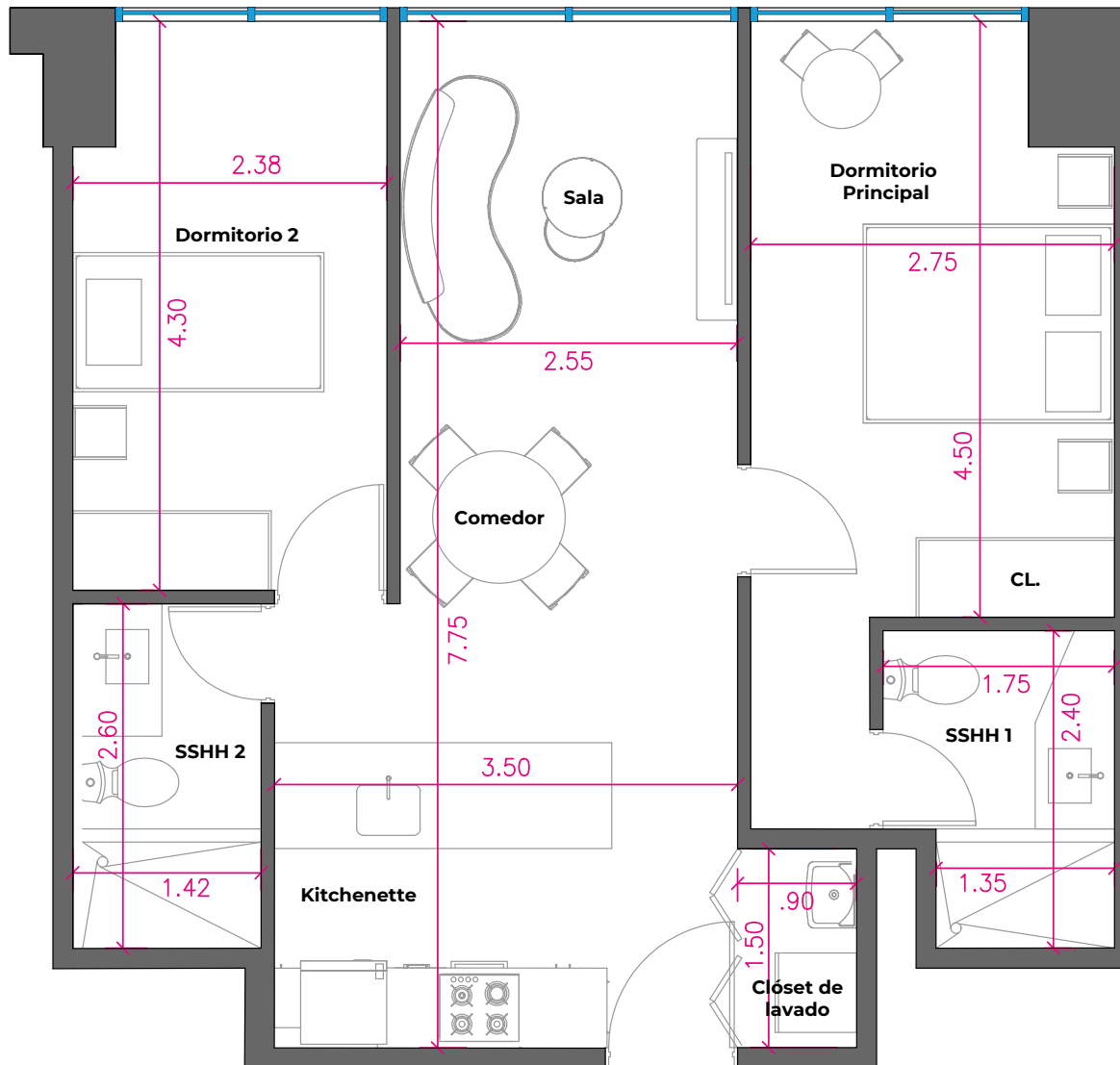


Nivel 5° al 17°	Área de balcón 6.54 m <sup>2</sup>
Nivel 19°	Área de balcón 6.54 m <sup>2</sup>
Nivel 5°	Área de balcón 6.36 m <sup>2</sup> - 43.27 m <sup>2</sup>
Nivel 8° y 18°	Área de balcón 6.58 m <sup>2</sup>
Nivel 9°	Área de balcón 5.24 m <sup>2</sup>
Nivel 10°	Área de balcón 4.19 m <sup>2</sup>
Nivel 14°	Área de balcón 3.22 m <sup>2</sup>
Nivel 17° y 13°	Área de balcón 4.60 m <sup>2</sup>
Nivel 20°	Área de balcón 6.48 m <sup>2</sup>
Nivel 21°	Área de balcón 4.13 m <sup>2</sup>
Nivel 22°	Área de balcón 3.02 m <sup>2</sup>
Nivel 5° al 14°	Área de balcón 6.64 m <sup>2</sup>

Nivel 4° al 22° Sin balcón

## TIPO 6 - TORRE N° 2

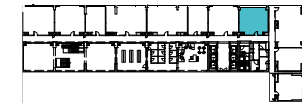
# 2 DORMITORIOS



**ÁREA DEP.: 62.65 m<sup>2</sup>**

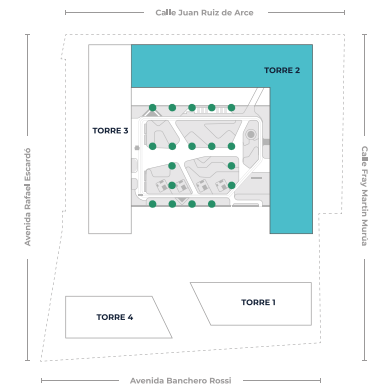
Ubicación de la tipología

Calle Juan Ruiz de Arce



Calle Fray Martín Munda

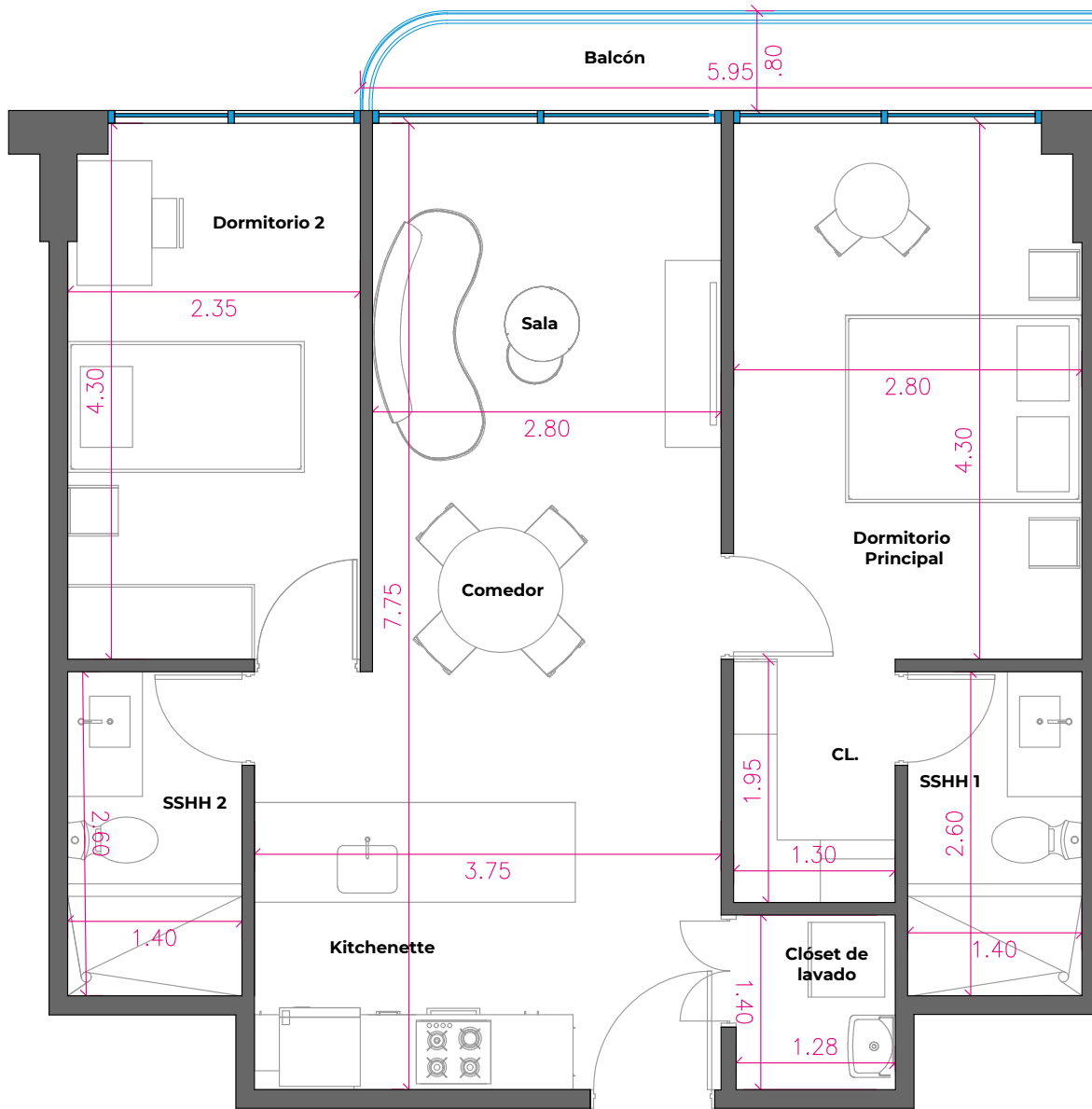
Ubicación en la torre 2



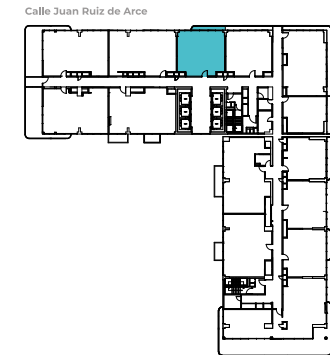
Nivel 4°	Área de balcón 6.50 m <sup>2</sup>
Nivel 5° al 22°	Área de balcón 6.48 m <sup>2</sup>
Nivel 2°	Sin balcón

# TIPO 7 - TORRE N° 2

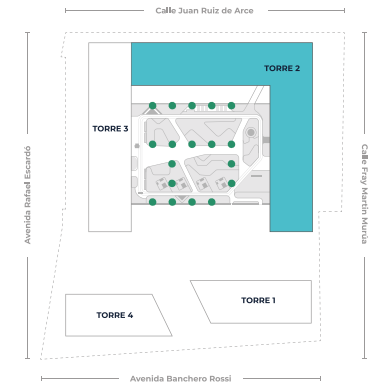
## 2 DORMITORIOS



Ubicación de la tipología



Ubicación en la torre 2

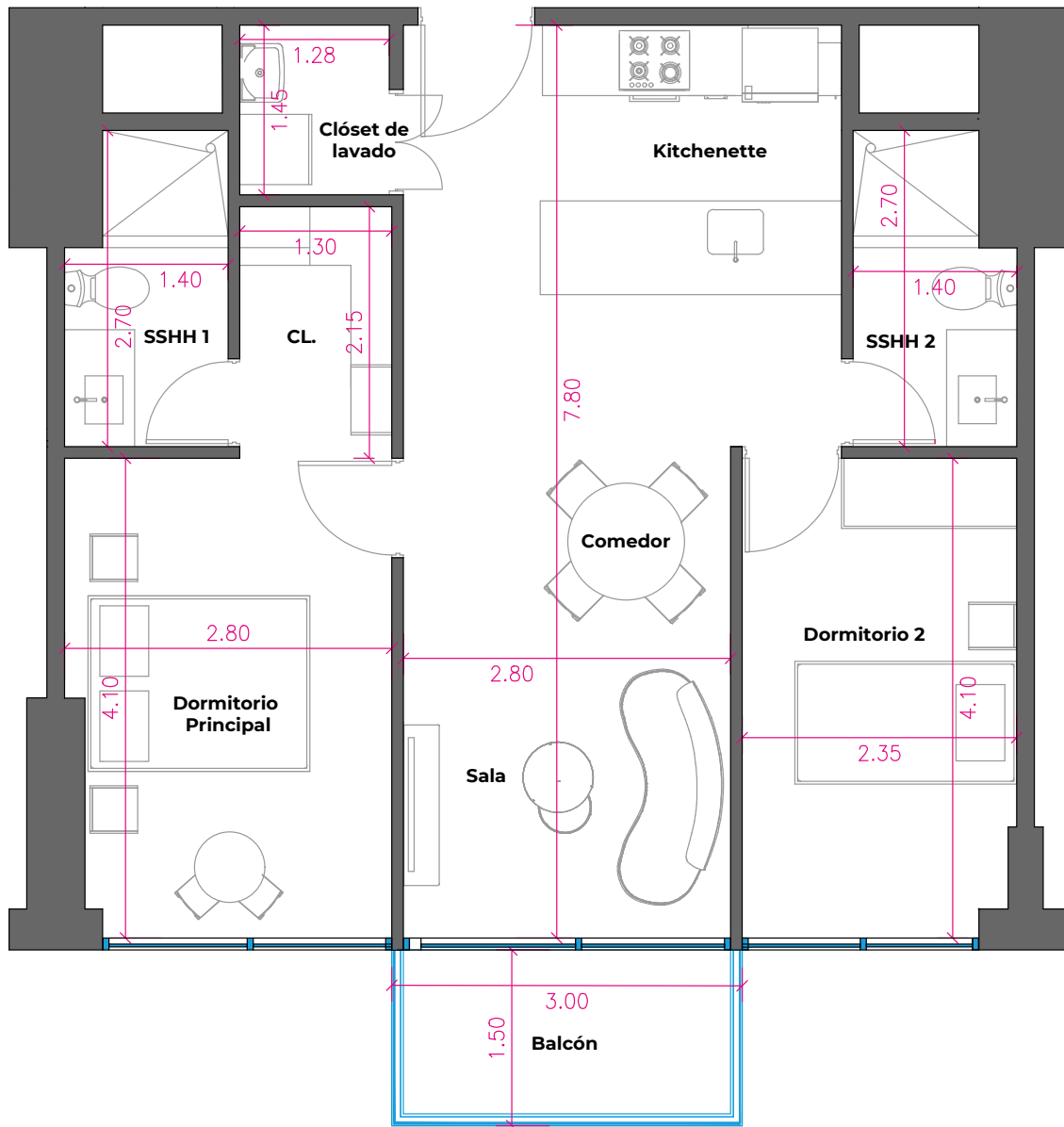


Nivel 9°	Área de balcón 3.47 m <sup>2</sup>
Nivel 3° al 22°	Área de balcón 4.60 m <sup>2</sup>
Nivel 14°	Área de balcón 6.64 m <sup>2</sup> - 28.42 m <sup>2</sup>
Nivel 15°	Área de balcón 6.53 m <sup>2</sup>
Nivel 18°	Área de balcón 28.39 m <sup>2</sup>
Nivel 2°	Sin balcón

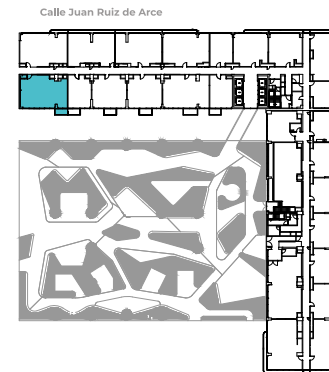
**ÁREA DEP.: 64 m<sup>2</sup> | ÁREA DE BALCÓN: 4.60 m<sup>2</sup>**

## TIPO 8 - TORRE N° 2

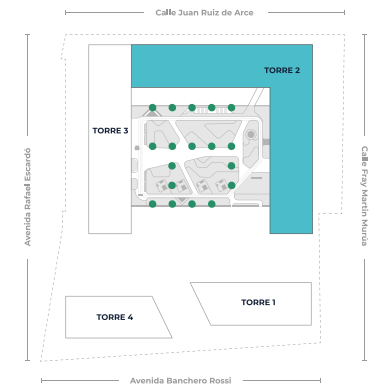
# 2 DORMITORIOS



Ubicación de la tipología



Ubicación en la torre 2

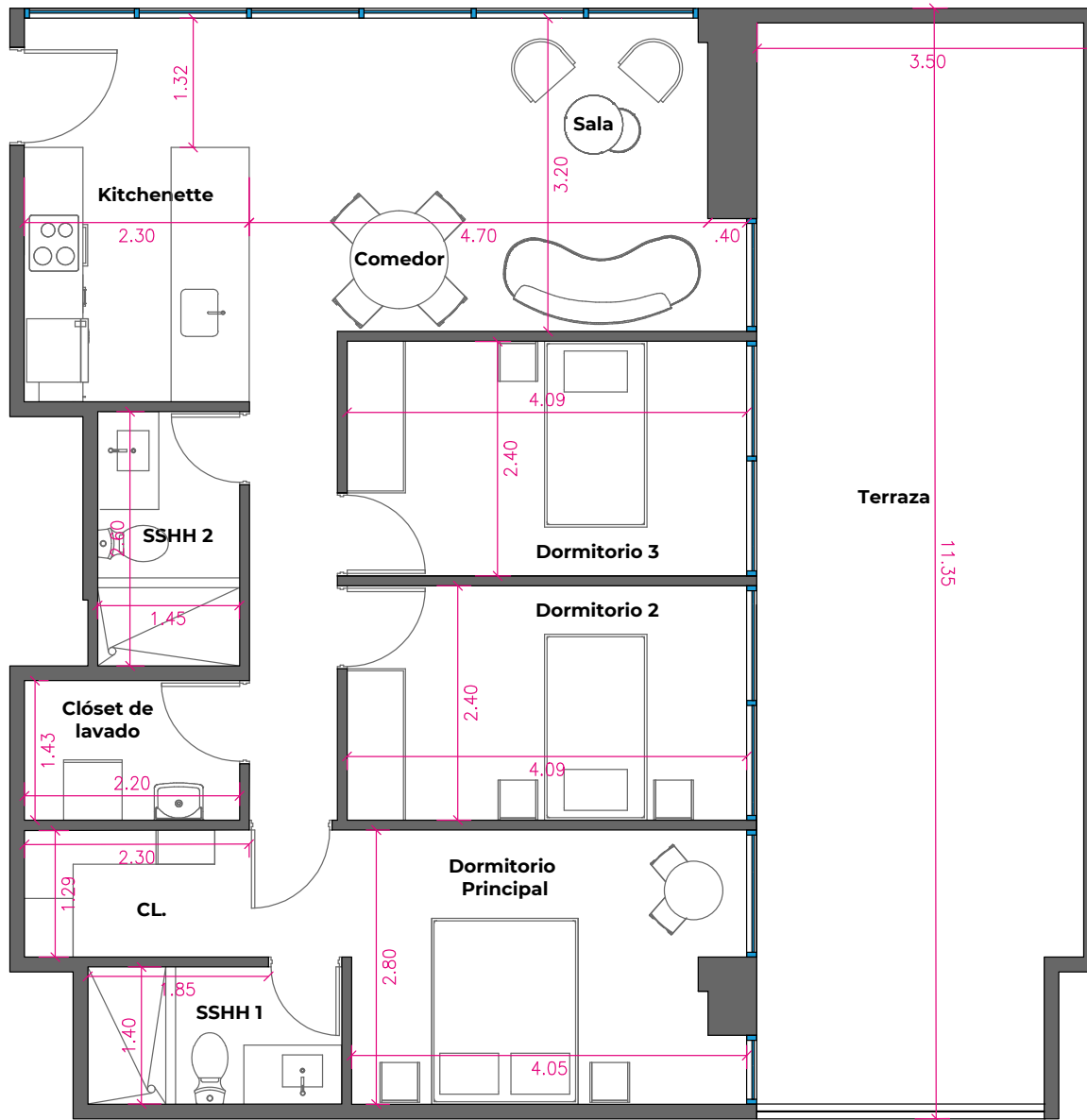


Nivel 6° y 7°	Área de balcón 4.50 m <sup>2</sup>
Nivel 9° y 11°	Área de balcón 4.50 m <sup>2</sup>
Nivel 13° al 16°	Área de balcón 4.50 m <sup>2</sup>
Nivel 4° y 5°	Sin balcón

**ÁREA DEP.: 64.97 m<sup>2</sup> | ÁREA DE BALCÓN: 4.50 m<sup>2</sup>**

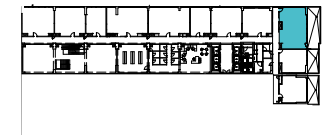
## TIPO 9 - TORRE N° 2

# 3 DORMITORIOS

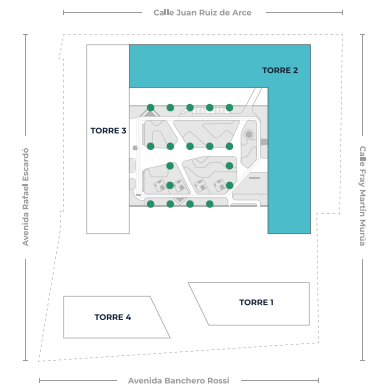


Ubicación de la tipología

Calle Juan Ruiz de Arce



Ubicación en la torre 2



Nivel 3°	Área de balcón 8.86 m2
Nivel 5° al 13°	Área de balcón 8.86 m2
Nivel 9° al 13°	Área de balcón 15.68 m2
Nivel 15° 17° 19° 21° y 22°	Área de balcón 15.68 m2
Nivel 3° y 5°	Área de balcón 15.68 m2
Nivel 3°	Área de balcón 6.54 m2
Nivel 5° al 10°	Área de balcón 6.54 m2
Nivel 12° y 14°	Área de balcón 6.54 m2
Nivel 15° al 18°	Área de balcón 6.54 m2
Nivel 14° 16° 18° 20° y 6°	Área de balcón 15.67 m2
Nivel 2°	Área de balcón 38.87 m2
Nivel 4°	Área de balcón 8.90 m2 - 6.50 m2 - 15.70 m2
Nivel 11°	Área de balcón 25.36 m2 - 6.53 m2
Nivel 13°	Área de balcón 6.52 m2
Nivel 19°	Área de balcón 6.43 m2
Nivel 2° y 20°	Sin balcón

**ÁREA DEP.: 84 m<sup>2</sup> | ÁREA DE BALCÓN: 38.87 m<sup>2</sup>**

Financiado por:  
**BBVA** **Inverdes**

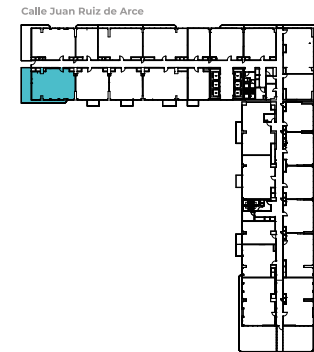
Los planos y áreas son referenciales y pueden variar. Los acabados en revestimiento de pisos, área, cocina y lavadero aplican a todos los departamentos y pueden presentar modificaciones en el transcurso del proyecto. Los detalles de equipamiento de cocina, así como los acabados de los closets y muebles de baño y cocina serán definidos en el contrato de compra de venta.

# TIPO 10 - TORRE N° 2

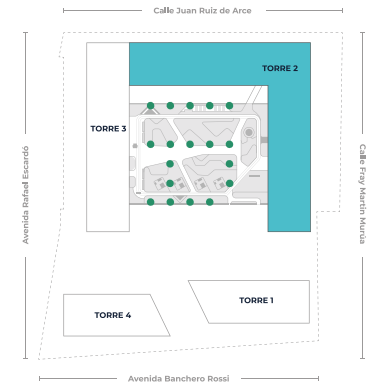
## 3 DORMITORIOS



Ubicación de la tipología



Ubicación en la torre 2



Nivel 8° y 10°	Área de balcón 4.50 m <sup>2</sup>
Nivel 11°	Área de balcón 28.64 m <sup>2</sup>
Nivel 12°	Área de balcón 4.96 m <sup>2</sup>

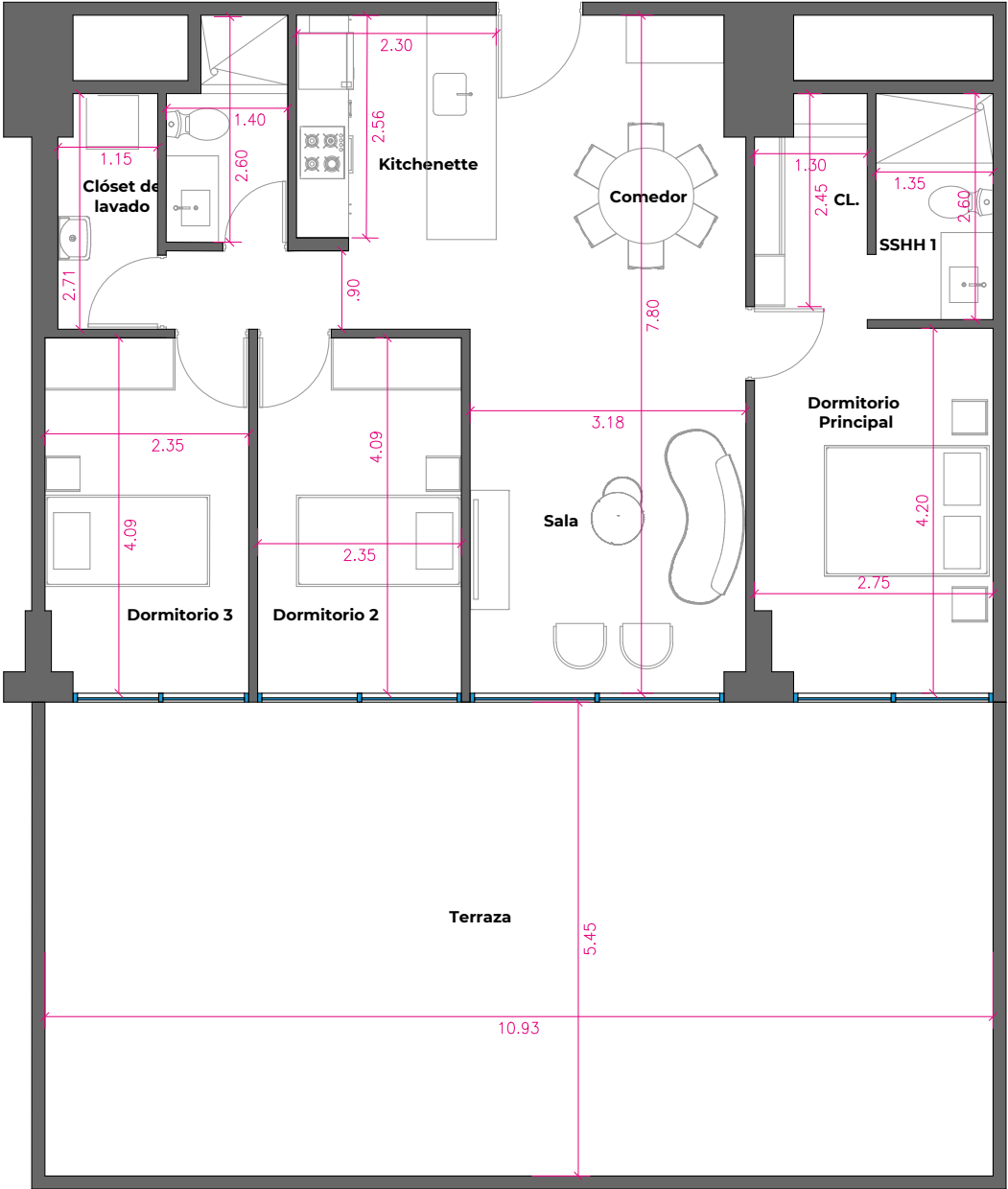
**ÁREA DEP.: 85 m<sup>2</sup> | ÁREA DE BALCÓN: 28.64 m<sup>2</sup>**

Financiado por: **BBVA** **Inverdes**

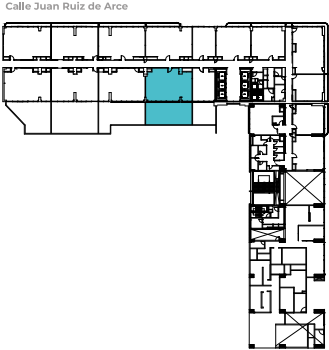
Los planos y áreas son referenciales y pueden variar. Los acabados en revestimiento de pisos, áred, cocina y lavadero aplican a todos los departamentos y pueden presentar modificaciones en el transcurso del proyecto. Los detalles de equipamiento de cocina, así como los acabados de los closets y muebles de baño y cocina serán definidos en el contrato de compra de venta.

# TIPO 11 - TORRE N° 2

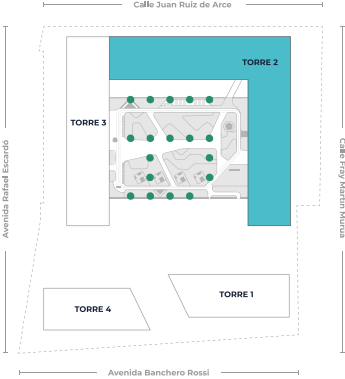
## 3 DORMITORIOS



Ubicación de la tipología



Ubicación en la torre 2

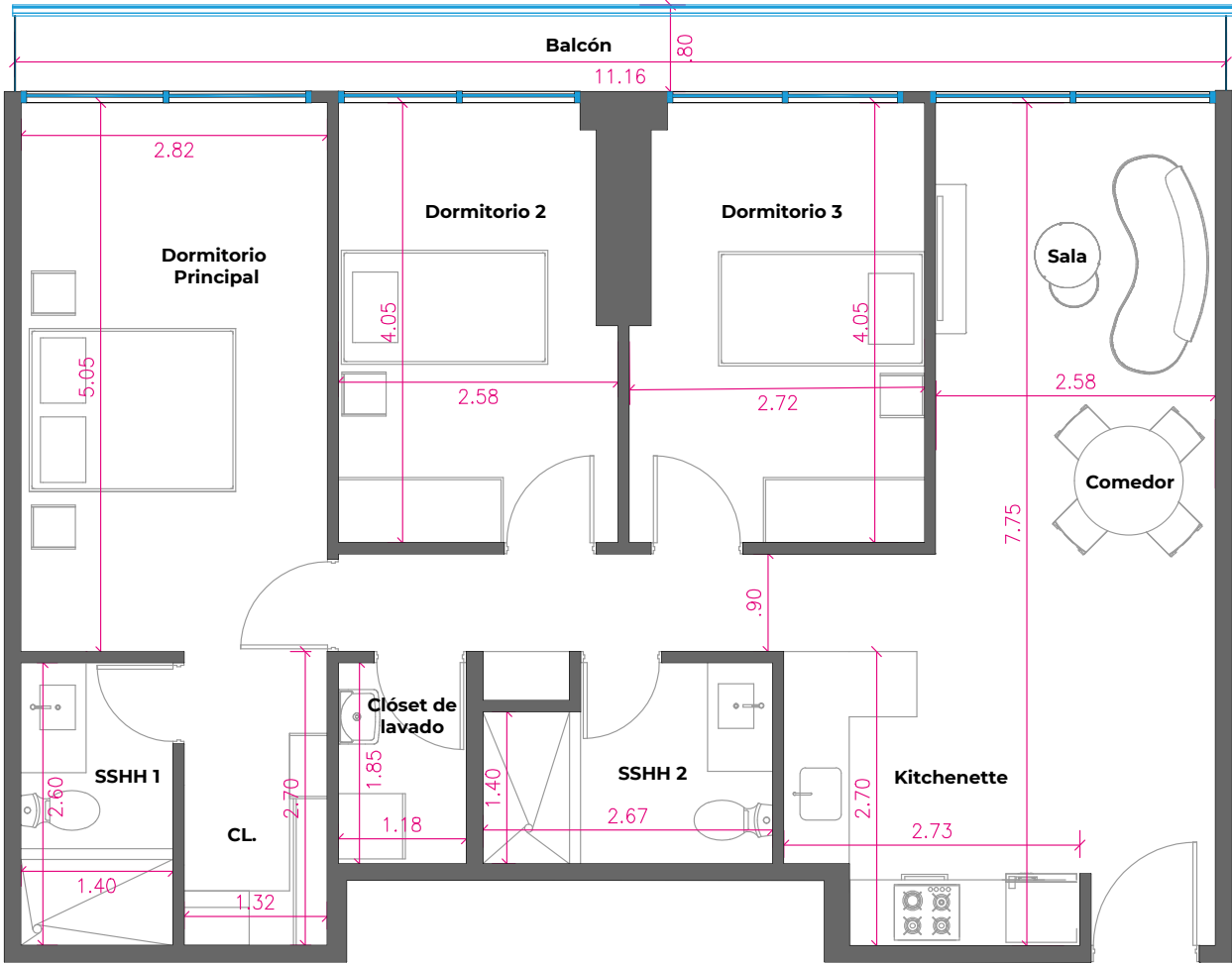


Nivel 3°	Área de balcón 62.02 m2
Nivel 8° al 10°	Área de balcón 4.39 m2
Nivel 6° al 20°	Área de balcón 5.14 m2
Nivel 4° y 5°	Sin balcón

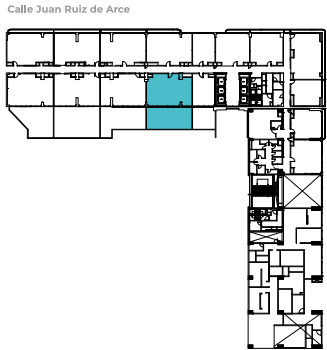
**ÁREA DEP.: 86 m2 | ÁREA DE BALCÓN: 62.02 m2**

# TIPO 12 - TORRE N° 2

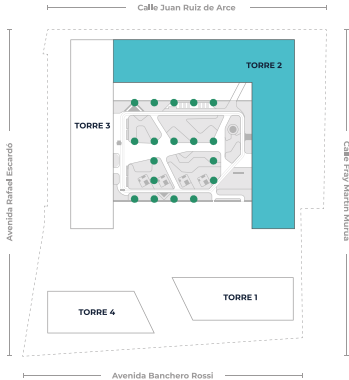
## 3 DORMITORIOS



Ubicación de la tipología



Ubicación en la torre 2

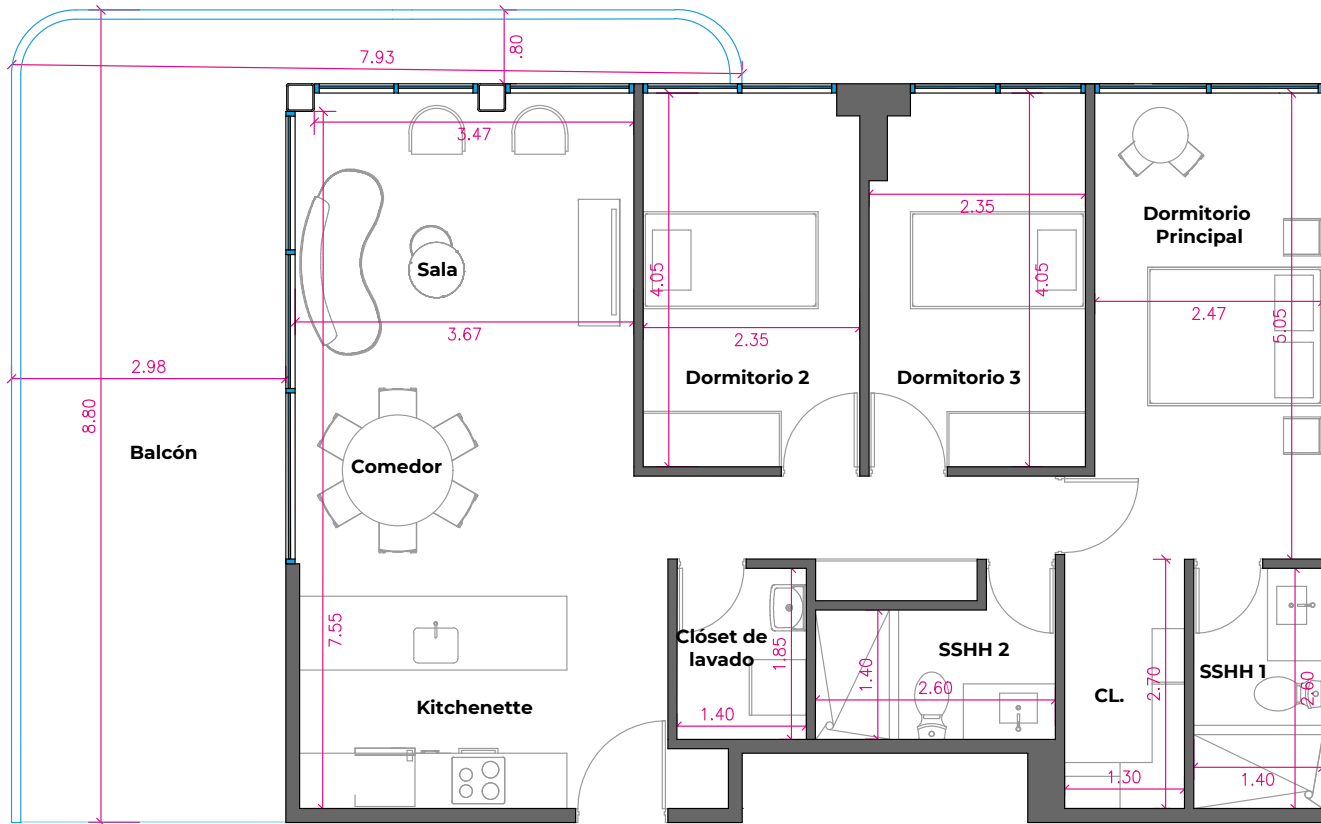


Nivel 3°	Área de balcón 85.84 m <sup>2</sup> - 8.91 m <sup>2</sup>
Nivel 6°	Área de balcón 8.84 m <sup>2</sup>
Nivel 7°	Área de balcón 6.47 m <sup>2</sup>
Nivel 8°	Área de balcón 9.00 m <sup>2</sup> - 5.97 m <sup>2</sup>
Nivel 10°	Área de balcón 9.00 m <sup>2</sup> - 5.97 m <sup>2</sup>
Nivel 11°	Área de balcón 4.69 m <sup>2</sup>

**ÁREA DEP.: 87 m<sup>2</sup> | ÁREA DE BALCÓN: 8.91 m<sup>2</sup>**

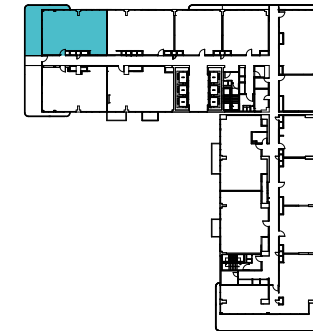
## TIPO 13 - TORRE N° 2

# 3 DORMITORIOS



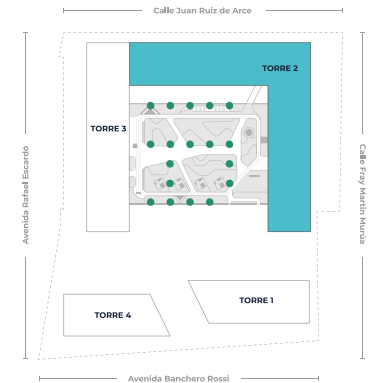
Ubicación de la tipología

Calle Juan Ruiz de Arce



Calle Fray Martín Munda

Ubicación en la torre 2



Nivel 3°	Área de balcón 61.85 m <sup>2</sup> - 6.68 m <sup>2</sup>
Nivel 4°	Área de balcón 6.20 m <sup>2</sup>
Nivel 5°	Área de balcón 6.23 m <sup>2</sup> - 28.37 m <sup>2</sup>
Nivel 6°	Área de balcón 4.57 m <sup>2</sup> - 6.61 m <sup>2</sup> - 8.33 m <sup>2</sup>
Nivel 7° y 10°	Área de balcón 4.58 m <sup>2</sup>
Nivel 7°	Área de balcón 2.74 m <sup>2</sup> - 9.42 m <sup>2</sup> - 8.32 m <sup>2</sup>
Nivel 8°	Área de balcón 4.58 m <sup>2</sup> - 3.61 m <sup>2</sup> - 9.42 m <sup>2</sup> - 6.01 m <sup>2</sup>
Nivel 9°	Área de balcón 6.01 m <sup>2</sup>
Nivel 10°	Área de balcón 6.61 m <sup>2</sup> - 6.00 m <sup>2</sup>
Nivel 11°	Área de balcón 4.9 m <sup>2</sup>
Nivel 21°	Área de balcón 29.96 m <sup>2</sup>
Nivel 8° al 10°	Área de balcón 4.69 m <sup>2</sup>
Nivel 12° al 22°	Área de balcón 4.69 m <sup>2</sup>

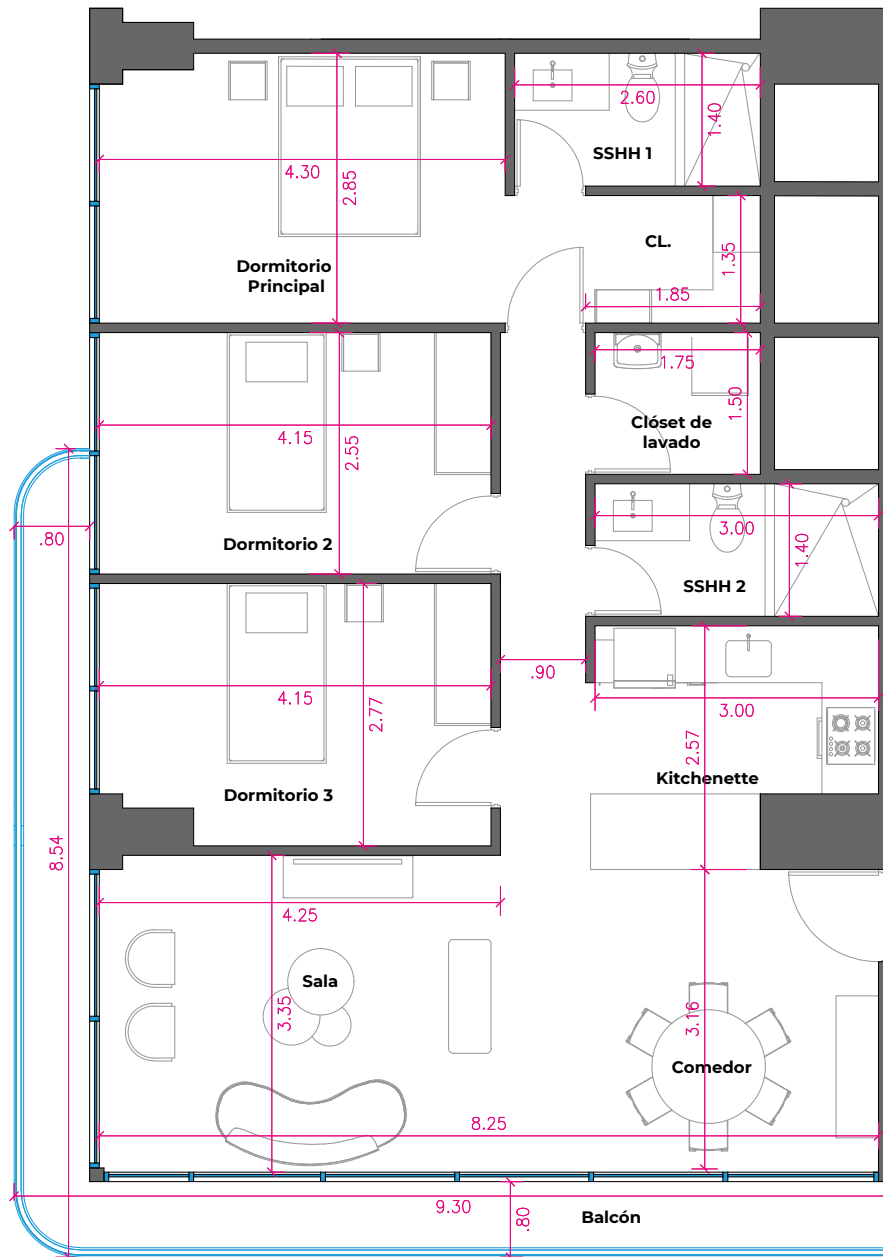
**ÁREA DEP.: 88 m<sup>2</sup> | ÁREA DE BALCÓN: 29.69 m<sup>2</sup>**

Financiado por:  
**BBVA** **Inverdes**

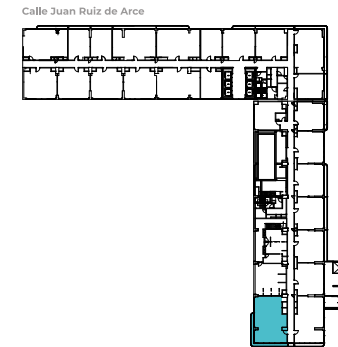
Los planos y áreas son referenciales y pueden variar. Los acabados en revestimiento de pisos, áre, cocina y lavadero aplican a todos los departamentos y pueden presentar modificaciones en el transcurso del proyecto. Los detalles de equipamiento de cocina, así como los acabados de los closets y muebles de baño y cocina serán definidos en el contrato de compra de venta.

# TIPO 14 - TORRE N° 2

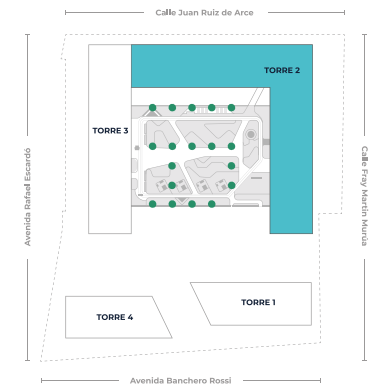
## 3 DORMITORIOS



Ubicación de la tipología



Ubicación en la torre 2

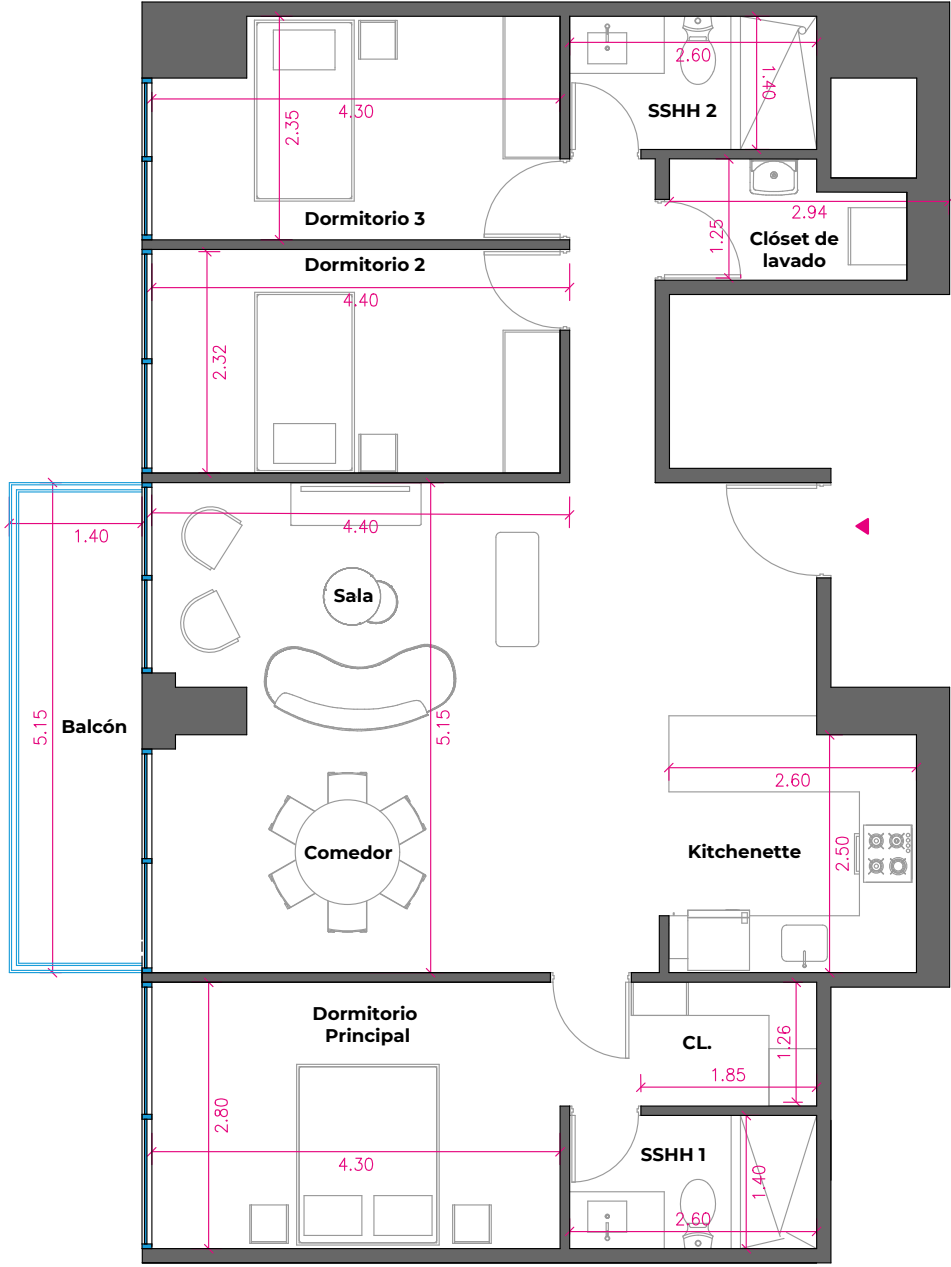


Nivel 5°	Área de balcón 13.37 m <sup>2</sup>
Nivel 6°	Área de balcón 14.49 m <sup>2</sup>
Nivel 7° al 9°	Área de balcón 16.83 m <sup>2</sup>
Nivel 10°	Área de balcón 16.80 m <sup>2</sup>
Nivel 18°	Área de balcón 28.67 m <sup>2</sup>
Nivel 22°	Área de balcón 28.53 m <sup>2</sup>

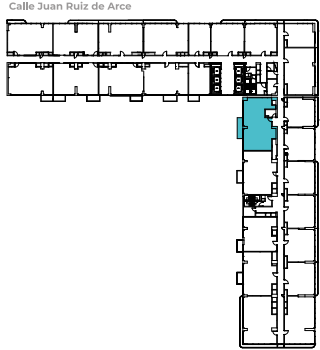
**ÁREA DEP.: 97 m<sup>2</sup> | ÁREA DE BALCÓN: 13.37 m<sup>2</sup>**

# TIPO 15 - TORRE N° 2

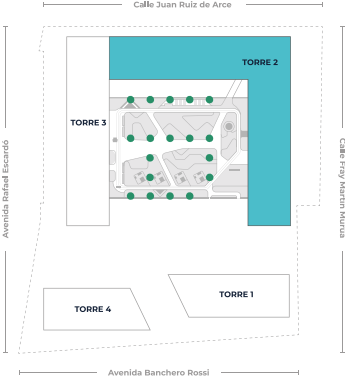
## 3 DORMITORIOS



Ubicación de la tipología



Ubicación en la torre 2



Nivel 8°	Área de balcón 8.02 m2
Nivel 10° al 12°	Área de balcón 8.02 m2
Nivel 14° al 22°	Área de balcón 8.02 m2
Nivel 22°	Área de balcón 61.19 m2
Nivel 9°	Área de balcón 8.03 m2
Nivel 13°	Área de balcón 8.25 m2
Nivel 15°	Área de balcón 36.06 m2

**ÁREA DEP.: 99 m2 | ÁREA DE BALCÓN: 8.02 m2**



**MARINA  
CITY CENTER**

**¡Vive a tu manera!**

Financiado por:



MARINA CITY CENTER es una marca de

